

Årsredovisning 2018

24SevenOffice Scandinavia AB



24SevenOffice

Innehållsförteckning

24SevenOffice i korthet	3
VD-kommentar	4
Oreviderat carveout finansiell information	6
Nyckeltal	7
Kunder	8
Tillväxtstrategi	8
Vår marknad	9
Produkt och tjänster	9
Ekonomi og bokføring	9
CRM-system	10
Project og timmar	11
Mobil	11
Integrationer	11
Ledningen	12
Styrelsen	13
Årsredovisning	14
Förvaltningsberättelse	15
Koncernens resultaträkning	18
Koncernens balansräkning	19
Koncernens kassaflödesanalys	21
Moderbolagets resultaträkning	22
Moderbolagets balansräkning	23
Moderbolagets kassaflödesanalys	25
Noter	26
Revisionsberättelse	42

24SevenOffice i korthet

24SevenOffice är verksamma på den nordiska marknaden och har sedan 2002 levererat affärssystem till små och medelstora företag med molnbaserade lösningar. Systemet används av 38 600 bolag, med bland annat PwC och KPMG som redovisningspartners.

Affärssystemet är modulbaserat, där modulerna tillhandahålls fristående eller paketerade som helhetslösningar. I dag innehåller affärssystemet bland annat moduler för redovisning, CRM, fakturering, logistik, projektstyrning och tidredovisning, allt integrerat i en lösning. 24SevenOffice är ett system som är anpassat för större bolag med mer komplicerade affärsflöden.

24SevenOffice är grundat 1997 och har huvudkontor i Oslo, Norge. Bolaget har 108 stycken medarbetare, varav 83 stycken är fast anställda per 31 december 2018.

24SevenOffice Scandinavia AB aktie handlas på Spotlight Stockmarket (spotlightstockmarket.com). För ytterligare information se www.24sevenoffice.com

Nedan finansiella siffror för 2017 är baserade på de reviderade räkenskaperna för dotterbolagen som ingick i koncernen pr. 31 december 2017, eliminerat för intern försäljning mellan bolagen. Räkenskaper som presenteras för 2017 är därav mer ansedda som en indikation på omsättning och resultat för koncernen, eftersom det inte finns eller kommer att utarbetas reviderade koncernredovisningar för hela 2017.

<i>Räkenskaper baseras på interna rapporter, vilka ej är reviderade</i>	2018	2017
NETTOOMSÄTTNING, TKR Nettoomsättningen för koncernen ökade med 34 procent till 106 071 Tkr (79 231)	106 071	79 231
RÖRELSERESULTAT, TKR Rörelseresultatet uppgick till 6 234 Tkr (6 442)	6 234	6 442
LTV:CAC RATIO Genomsnitt över 12 månader under året LTV (Lifetime Value - nyckeltalet visar den estimerade genomsnittliga intäkten av en enda kund över dess varaktighet som kund)	13,3	17,2
ÅTERHÄMTNING AV CAC Genomsnitt över 12 månader under året CAC CAC (Customer Acquisition Cost - nyckeltalet visar den genomsnittliga kostnaden för att erhålla en ny kund)	10	7
ANTAL KUNDER Befintliga kunder vid utgången av december 2018 uppgick till 38 600 stycken, vilket är en ökning med 38 procent jämfört med utgången av december 2017	38 600	28 200



VD har ordet

Lyckad strategi implementeras även i Sverige

Nettoomsättningen uppgick under 2018 till 106,1 Mkr, en ökning på 34 procent från föregående år.

Vi är nöjda med att leverera en stark tillväxt för året som helhet. Vår strategi med att sälja en komplett teknikplattform till redovisningsbyråer och till mellanstora och större företag fortsätter att ge goda resultat.

Vi gör byråerna till partners genom att leverera en framtidsinriktad teknologiplattform som de kan bygga sin egen affärsmodell på, eller som vi kallar det "Redovisning as a Service". Redovisningsbyråerna har starka incitament att också få sina kunder att arbeta på vår plattform, både för att kunna dra full fördel av systemet men också finansiellt. För 24SevenOffice innebär det att vi både får hävstång och skalbarhet i vår tillväxt.

38 procent tillväxt av kunder under 2018

Det är mycket glädjande att se att vi har bibehållit en stark tillväxt av nya kunder även under 2018. Tack vare vår strategi att sälja till redovisningsbranschen och att de i sin tur använder 24SevenOffice-systemet som sin teknologiplattform för att leverera tjänster till sina slutkunder, så har vi fått en ökning om 38 procent av kunder under året. Antalet befintliga kunder vid utgången av december 2018 uppgick till över 38 000.

Nordiskt företag med en nordisk teknologiplattform

Marknaden för molnbaserade ERP-lösningar med fokus på bokföring och ekonomistyrning i Norden är stort och 24SevenOffice är positionerat på marknaden som ett nordiskt företag med en nordisk teknologiplattform, där alla länder använder samma källkod. 24SevenOffice är noterat på Spotlight Stock Market i Sverige, vilket understryker våra ambitioner och målsättningar.

Som kommunicerat lade vi under 2018 grunden för sats-

ningen på den svenska marknaden, där vi under det andra halvåret startade marknadsbearbetningen. Hösten storsatsning har varit Cloud Lunch där vi tillsammans med Revisionsvärlden har genomfört teknologiseminarium för redovisningsbranschen på 21 orter runtom i Sverige. Vi gör också

kampanjer på webben och i sociala medier för att rekrytera kunder.

Vi ser redan goda resultat på våra marknadsaktiviteter och ett positivt intresse från marknaden där de första kunderna har skrivit på och börjat använda systemet. Våra säljare har en allt större pipeline med intresserade kunder vilket bådär gott för den framtida försäljningen. Vi har rekryterat de första redovisningsbyråerna, och är i dialog med många fler. Modellen att företrädesvis arbeta via revisionsbyråer är lite trögare i starten, men vi räknar med att längre fram ha detta mångfalt igen.

Vi står inför nästa stora digitaliseringsvåg

AI är det ena av två skäl till att jag räknar med att den bransch vi verkar i kommer att förändras radikalt under kommande år. Det andra är fintech som i mångt och mycket handlar om att digitalisera finansiella tjänster. McKinsey, Gartner och många fler spår att digitalisering och automatisering kommer att tränga bort en mängd kvalificerade tjänstemannaarbeten.

Redovisningsbyråerna med många repetitiva sysslor står tidigt i kön och jag är övertygad om att omvandlingen kommer att gå mycket snabbare än vad de flesta tror. För att överleva måste byråerna inom de närmaste åren utveckla andra affärsmodeller än dagens timfakturerering. Det har de goda möjligheter att göra genom att växla till vårt system.

24SevenOffice står väl rustat att möta konkurrensen från andra systemleverantörer. Vi är först i Norden med att erbjuda en AI-motor som automatiserar en mängd rutinnuppgifter. Och vad som kanske är än viktigare är att vi byggt den med 20 års data från digitalt bokförda fakturor, vilket ger oss en stark bas för vår AI. De tester vi gjort visar att AI-motorn både är snabb och gör rätt i mycket hög utsträckning.

Framtidsutsikter

Det finns en stor potential i Norden för vår modulbase-
rade plattform som möjliggör för oss att växa tillsammans

med våra kunder. I Norge växer de byråer som använder
våra system dubbelt så snabbt som branschgenomsnit-
tet. Vi ser en stor potential i Norden för vår modulbase-
rade plattform som möjliggör för oss att fortsätta växa.
Jag skulle vilja ta tillfället i akt till att tacka kunder, part-
ners, medarbetare och aktieägare för samarbetet under
2018. Vi ser fram emot ett nytt spännande år i molnet.

Ståle Risa

Verkställande direktör



Oreviderat carveout finansiell information

- avseende perioden jan - dec 2018 jämfört med 2017

Finansiella siffror för 2017 är baserade på de reviderade räkenskaperna för dotterbolagen som ingår i koncernen, eliminerat för intern försäljning mellan bolagen. Koncernräkenskaperna för 2017 är baserade på oreviderade räkenskaper för de dotterbolag som ingick i koncernen per den 31 december 2017. Räkenskaperna som presenteras nedan är därav mer ansedda som en indikation på omsättning och resultat för koncernen under 2017, eftersom det inte finns eller kommer att utarbetas reviderade koncernredovisningar för 2017. Omräkningarna från

norska kronor till svenska kronor i resultaträkningar har beräknats med hjälp av att använda en genomsnittskurs för respektive år och för balansräkningar balansdagens valutakurs för respektive år.

Nettoomsättningen för koncernen under helåret 2018 ökade med 34 procent till 106 071 Tkr (79 231). Rörelseresultatet uppgick till 6 234 Tkr (6 442), vilket motsvarar en rörelsemarginal på 6 procent (8).

Oreviderad carveout resultaträkning i sammandrag

<i>Belopp i tusen svenska kronor (Tkr)</i>	2018-01-01	2017-01-01
	2018-12-31	2017-12-31
Rörelsens intäkter m.m.		
Nettoomsättning	106 071	79 231
Aktiverat arbete för egen räkning	1 158	1 328
Övriga rörelseintäkter	0	196
	107 229	80 754
Rörelsens kostnader		
Råvaror och förnödenheter	-12 183	-10 220
Övriga rörelsekostnader	-37 237	-27 238
Personalkostnader	-51 397	-36 150
Av- och nedskrivningar av materiella och immateriella anläggningstillgångar	-179	-705
	-100 995	-74 312
Rörelseresultat	6 234	6 442
Resultat från andelar i intresseföretag och gemensamt styrda företag	-1 921	0
Finansiella intäkter	1 614	88
Finansiella kostnader	-998	-948
	-1 305	-859
Resultat före skatt	4 929	5 583

Nyckeltal

24SevenOffice lanserades 2002 och har sedan dess kontinuerligt utvecklat nya samt förbättrat befintliga produkter.

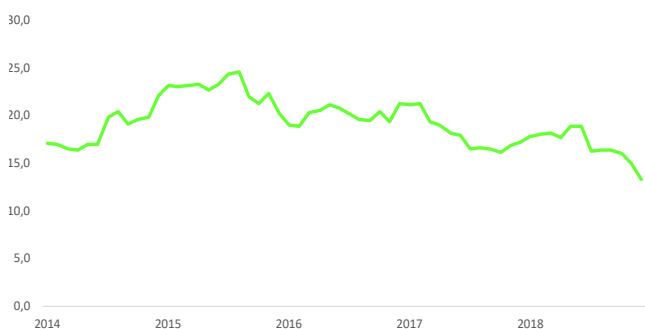
24SevenOffice ERP-system är utvecklat i nära dialog med Bolagets kunder och återförsäljare som ställer höga krav på funktionalitet och effektiv hantering av administrativa processer. Bolaget anser att produktanpassningen efter kundernas behov av en hög transaktionsintensitet, är en konkurrensfördel mot övriga SaaS- samt ERP-lösningar på den skandinaviska marknaden.

24SevenOffice har en effektiv plattform för kundbearbetning. Bolagets försäljningsorganisation består av en marknadsavdel-

ning, innesäljare (Customer Success Managers), seniora säljare som hanterar Bolagets direktförsäljning, samt en partneravdelning som hanterar, bearbetar och underhåller relationerna med bokföringsbyråer och andra säljpartners. Bearbetningsprocessen av nya kunder har sedan starten 1997 förfinats och utvecklats och sker till stor del med automatiserade gallringar, som rangordnar potentiella kunder efter sannolikhet. Bolaget anser att processen utgör en konkurrensfördel och att den är skalbar, vilket möjliggör för expansion både på

24SevenOffice befintliga och framtida marknader. Bolagets SaaS-metrics (nyckeltal) är konkreta bevis på att kundbearbetningsprocesserna är effektiva.

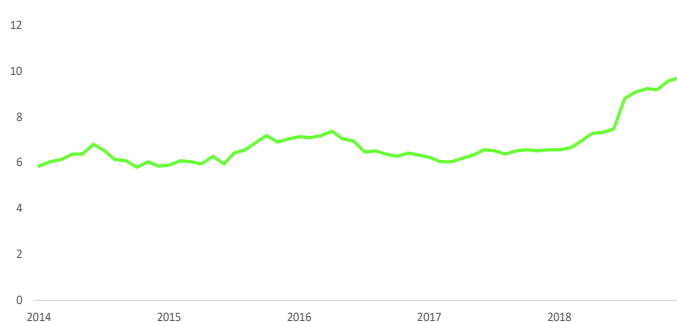
LTV:CAC ratio. Ett genomsnitt senaste 12 månaderna



Bolagets SaaS-metrics (nyckeltal) är konkreta bevis på att kundbearbetningsprocesserna är effektiva. 24SevenOffice har en LTV (Lifetime Value) to CAC (Customer Acquisition Cost) ratio på 13,3 (31 december 2018)

LTV (Lifetime Value - Nyckeltalet visar den estimerade genomsnittliga intäkten av en enda kund över dess varaktighet som kund)

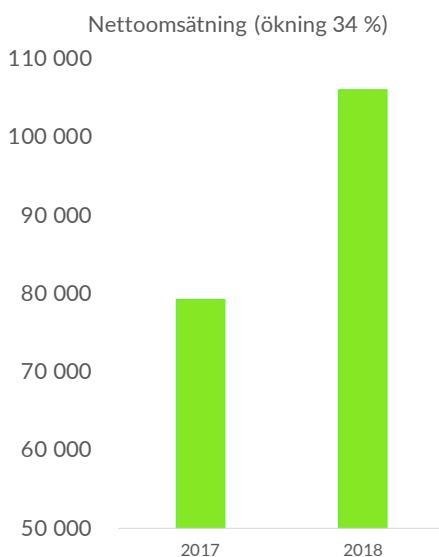
Återhämtning av CAC. Ett genomsnitt senaste 12 månaderna



24SevenOffice har även ett SaaS-metrics om 10 (31 december 2018), på antalet månader det tar att återhämta kostnaden för en ackvireerad kund.

CAC (Customer Acquisition Cost - Nyckeltalet visar den genomsnittliga kostnaden för att erhålla en ny kund)

Nettoomsättningen för koncernen under helåret 2018 ökade med 34 procent till 106 071 Tkr (79 231). Rörelseresultatet uppgick till 6 234 Tkr (6 442), vilket motsvarar en rörelsemarginal på 6 procent (8).



Kunder

Bolagets kundsegment är små till medelstora företag i Norge och Sverige. 24SevenOffice har en diversifierad kundbas. Antalet kunder har mellan 2017 till 2018 växt med 38 procent. Per den 31 december 2018 hade bolaget totalt 38 600 kunder i Scandinavia.

Kunderna till 24SevenOffice tenderar att vara professionella samt krävande användare, vilka vill ha ett funktionsrikt och effektivt affärssystem.

24SevenOffice har genom starka långvariga relationer byggt upp ett nätverk av partners till verksamheten. Bolagets partners är primärt bestående av redovisningsbyråer som säljer 24SevenOffice system till slutkunder. 24SevenOffice partnerstrategi är att utöka antalet partners i Norge och Sverige med prioritet på redovisningsbyråer. Bolaget arbetar aktivt för att bistå och se till att redovisningspartners når sina milstolpar och mål.

Tillväxtstrategi

24SevenOffice grundar sin intäktmodell på två intäktströmmar, direktförsäljning samt försäljning via återförsäljare. Intäkterna består till 95 procent av återkommande abonnemang-intäkter och till 5 procent av konsulttjänster i samband med integration av affärssystemen.

Bolaget har en effektiv marknadsbearbetningsprocess och direktförsäljning sker främst mot nyckelkunder. Bolagets Customer Success-team arbetar med att följa upp leads och möjliggöra merförsäljning.

Bolagets intäkter från återförsäljare är i huvudsak genererade från redovisningsbyråer samt samarbetspartners så som Telenor och ALSO, vilka säljer 24SevenOffice affärssystem till slutkund.

Bolaget har lyckats med sin affärsmodell med redovisningspartners, där bland annat strategin och idén är att redovisningsbyråer fakturerar sina egna kunder för mjukvaran. Affärsmodellen är designad och anpassad till de förändringar som redovisningsbranschen genomgår.

Användare kan exempelvis fakturera kunder för åtkomst till 24SevenOffice-systemet, moduler eller lagring av dokumentation och därmed omvandla, utveckla och skapa egna affärsmodeller genom 24SevenOffice-systemet.

Användare har även möjligheten att integrera andra system genom öppna API:er (Application Programming Interface) och skapa sömlösa och funktionella lösningar för sina kunder.

24SevenOffice har en nordisk teknologiplattform som använder samma teknologi i både Norge och Sverige. Bolagets strategi är att expandera på den svenska marknaden och arbeta med att etablera nya avtal som ett steg i tillväxtstrategin.

Väl positionerade för fortsatt god tillväxt

24SevenOffice starka position på den norska marknaden och de positiva underliggande marknadstrenderna har bidragit till en gynnsam utveckling under de senaste åren. Bolaget har haft en årlig tillväxt på 30 procent under perioden 2017 - 2018. 24SevenOffice bibehöll även en stark tillväxt av kunder under 2018, då antalet kunder ökade med 38 procent jämfört mot föregående år. Mycket tack vare strategin att sälja till redovisningsbranschen och att de i sin tur använder 24SevenOffice-systemet som sin teknologiplattform för att leverera tjänster till sina slutkunder.

24SevenOffice arbetar kontinuerligt med att vara i framkant och driva utvecklingen av produkterbjudandet framåt.

24SevenOffice arbete fokuseras just nu på den framtagna AI - (Artificiell Intelligens) motorn. Arbetet tillsammans med samarbetspartner och deras kunder bidrar till uppgraderade affärsmodeller, digitalisering och ökad effektivitet samt automatisering av administrativa flöden. 24SevenOffice är genom ovan arbete väl positionerade för att bibehålla en fortsatt god tillväxt av kunder under 2019.

Bolaget avser att under de kommande åren återinvestera vinstmedel i tillväxt, innovation och utveckling.



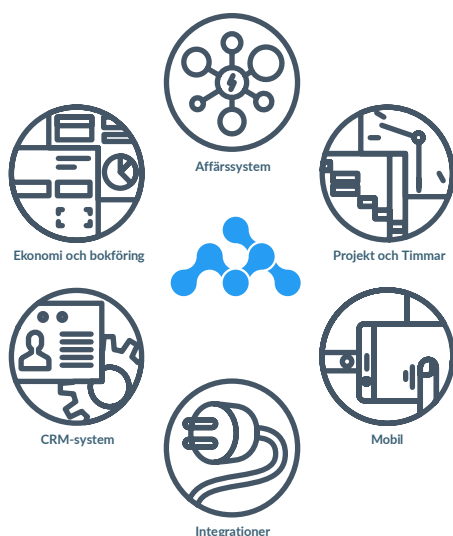
Vår marknad

24SevenOffice är verksamma på den skandinaviska marknaden för affärssystem. Bolaget levererar redovisningsprodukter samt integrerade helhetslösningar inom ERP för små och medelstora bolag. Den svenska och norska marknaden bedöms uppgå till 9,1 MdSEK år 2017, med en fördelning på 69,0 procent i Sverige och 31,0 procent i Norge. Bolagets marknad bedöms växa med cirka 7,2 procent per år fram tills år 2020. Tillväxten på ERP-marknaden drivs främst av ökad digitalisering samt ökad pålitlighet till SaaS-lösningar.

24SevenOffice har skapat en bra marknadsposition i Norge genom att vara en aktör som levererar ett ERP-system som är funktionsrikt samt enkelt att implementera. Affärssystemet är även kostnadseffektivt och hjälper små till medelstora företag att effektivisera sina administrativa processer.

Produkt och tjänster

Bolaget har utvecklat ett modulbaserat ERP-system som är molnbaserat och effektiviserar administrativa processer. 24SevenOffice ERP-systemet består av sex olika moduler, vilka presenteras nedan.



Illustrativ översikt av 24SevenOffice produktutbud.

Affärssystem

Bolagets ERP-system är flexibelt. Användaren kan själv välja vilken funktionalitet företaget och varje enskild anställd skall ha tillgång till. Systemet är även skalbart, vilket innebär att kunden kan uppgradera, lägga till nya användare samt integrera nya tjänster i takt med hur företaget utvecklas. Kunden kan växa tillsammans med 24SevenOffice.



Ekonomi och bokföring

24SevenOffice erbjuder ett webbaserat ekonomi- och bokföringsprogram i ett integrerat system. Systemet kan hantera alla format för in- och utgående verifikationer och alla funktioner är färdigintegrerade; från skanning, elektroniska fakturor, mottagande, godkännande, fakturering, bank, bokföring, reskontra till rapportering med drill down (att förflytta sig ned i en rullmeny som innehåller flera valmöjligheter) ned till verifikationsnivå.

I modulen ekonomi och bokföring kan kunden anpassa verifikations- och arbetsflöde till sitt företags behov och önskemål. Med 24SevenOffice arbetar kund, bokförare och revisor transparent i ett och samma system och på gemensam plattform i realtid, i molnet. Detta möjliggör att kunder fortlöpande kan ha tillgång till uppdaterad bokföring och rapporter.

Extern bokförare och revisor har även fri användaråtkomst till systemet.

Bolagets målsättning med 24SevenOffice ekonomi och bokföringsprogram är att göra det in och utgående verifikationsflödet så enkelt och automatiserat som möjligt. Verifikationsmottagandet i 24SevenOffice kan hantera och läsa alla fakturaformat, från elektronisk faktura till skannade fakturor som PDF- och JPG-filer.

Fakturor fortlöpande

Med 24SevenOffice är det möjligt att fakturera fortlöpande och använda elektroniska fakturor. Det finns fakturamallar

att tillgå för kunderna som kan optimeras efter kundens behov samt profil. Med hjälp av en annan modul, 24SevenOffice Mobil, kan exempelvis varje anställd registrera tidsrapporterings och fakturaunderlag fortlöpande för ett projekt. Med hjälp av detta arbetssätt finns fakturaunderlaget automatiskt på plats. Alla fakturor bokförs automatiskt och inbetalningar matchas automatiskt mot reskontra. Användaren får på så sett rapporterna tillgängliga i realtid, med spårbarhet ned till verifikationsnivå.

Färdig integrerat mot bank

24SevenOffice kan integreras mot bank, vilket möjliggör för användaren att själv bokföra eller administrera betalningar direkt från systemet. In och utbetalningar matchas automatiskt mot reskontra i 24SevenOffice CRM-system. Med 24SevenOffice bankavstämningssmodul är det möjligt att kontrollera poster i bokföringen. Systemet läser in returfiler från bank, så att avstämningen sker automatiskt. Eventuella fel i avstämningar notifieras och meddelas, så att bokförare och revisor kan ta hand om dessa manuellt. Från bankavstämningssmodulen har användaren full spårbarhet med funktionen drill-down ner till verifikationsnivå.

24SevenOffice är färdigintegrerad mot norska Altinn, så att användaren kan skicka in momsuppgifter med kod från Altinn, direkt till 24SevenOffice.

Effektiv bokföring

I 24SevenOffice kan transaktioner konteras med hög grad av automatisering. Systemet är upplagt på ett flexibelt sätt, så att konteringar kan göras både i verifikationsmottagandet, godkännande- och bokföringsmodulen. Bolaget bedömer att bokförings- och redovisningssystem inte kommer att ta över hela arbetet för en bokförare i framtiden. Utan att avancerad bokföring och redovisningssystem framöver kommer att hanteras av experter inom området. För att vara konkurrenskraftig i framtiden är det enligt bolaget viktigt att kunna utföra avancerade uppgifter och processer effektivt, med plats för en hög grad av flexibilitet. I 24SevenOffice är det möjligt att hantera alla verifikationstyper från ingående faktura, utgående faktura, bankverifikation, diverse-verifikation, dagskassa från butik till transaktioner från webbutik på ett effektivt sätt.

Bokföringsmodulen är anpassad för både enkel och avancerad bokföring. Kunden kan själv definiera vilka kolumner som

den vill ha sitt upplägg och vilken ordningsföljd de skall vara placerade från stämpelnummer, fakturanummer, förfallodatum, period, kundnummer, projekt, avdelning, momsbelopp, länkar, bokföringsmallar, procentuellt avdrag, utländskt belopp, valuta, KID, bankkonto, egendefinerade dimensioner till kommentarer på verifikationsnivå. Med hjälp av systemet kan användaren lägga in mallnycklar, arbeta med två skärmar och anpassa sin arbetsyta för effektiv verifikationshantering, på det sätt som passar användaren och dess företag bäst.

CRM-system

Bolaget erbjuder ett CRM-system (Customer Relationship Management), från vilket användaren kan styra försäljnings- och kundprocesser. Lösningen är integrerad med de övriga erbjudna modulerna i ERP-systemet så som projekt och timregistrering. Det finns även möjlighet för kunden att integrera med andra lösningar så som marketing automation, kampanjverktyg och kundservice.

Kontroll från ett ställe

24SevenOffice CRM skapas möjlighet att få bättre överblick över användarens kunder, kontakter och leverantörer på ett ställe. Information över kunder, partner, leverantörer och övriga kontakter är sammankopplade med kundens kundkort i CRM. Användaren kan här hitta aktiviteter som utförts mot kund, epostkommunikation, anteckningar, avtal, orderhistorik, reskontrainformation och alla filer som är sammankopplade med kundkortet.

Försäljning

Användaren kan själv definiera försäljningsstegen i förhållande till dess kriterier och arbetssätt i CRM-modulen, vilket möjliggör effektiv tidsplanering. Säljstødsverktyget ger en överblick av bland annat hur många försäljningsprospekt som finns i pipeline, faser, sannolikhet för försäljning och prognos baserat på perioder.

Aktivitetsöversikt

Med 24SevenOffice CRM-system har användaren tillgång till en rad rapporter som ger fullskalig översikt över försäljning, måluppfyllelse och aktivitetsnivå. Genom att använda budgetfunktionen i systemet kan användaren mäta budgetuppfyllelse på bland annat avdelningsnivå.

Med 24SevenOffice CRM-system har användaren tillgång till en rad rapporter som ger fullskalig översikt över försäljning, måluppfyllelse och aktivitetsnivå. Genom att använda budgetfunktionen i systemet kan användaren mäta budgetuppfyllelse på bland annat avdelningsnivå.

Projekt och Timmar

Bolaget erbjuder inom sitt ERP-system en modul vid namn Projekt och Timmar. Modulen ger användaren möjlighet att få bättre kontroll över alla faser i ett projekt från planering, genomförande, timregistrering till ekonomi. Modulen är integrerad i 24SevenOffice ERP-system och erbjuder lösningar för ett brett spektrum av branscher och är anpassade till olika yrkesroller, allt från enkel till avancerad projektledning.

Överblick över projekt från början till slut

Med hjälp av modulen kan användaren tilldela projekt, styra rättigheter och bjuda in ett fritt antal externa deltagare att delta i projekten. Projekten får automatiskt ett projektnummer vid upprättande i 24SevenOffice, vilket möjliggör att intäkter och kostnader i projektet kan kopplas ihop med och spåras med detta projektnummer.

I 24SevenOffice kan användare skapa ett antal kategorier, produkter och tjänster; Detta är tillgängligt i projektmodulen, så att medarbetare enkelt kan registrera allt från timmar till förbrukning av material och utrustning, direkt via laptop, surfplatta eller smarttelefon, från kontoret eller ute på uppdrag.

Från alla enheter har varje enskild användare full översikt över dennes aktiva projekt, de senaste projekten som de har fört tidsregistrering för, eller projekt som de har blivit inbjudna till, eller som har lagts till av projektledaren. Användare kan även upprätta nya projekt direkt från mobilen.

Mobil

24SevenOffice Mobil är utvecklat med målsättning och syfte att vara ett användbart verktyg i de situationer där det är naturligt att använda mobilen för att hålla sig uppdaterad, eller för att utföra olika uppgifter under arbetsdagen.

Rapporter

Rapporterna i mobilen har som syfte att ge användaren tillgång till nyckeltal och användbara styrningsdata när tillgång till dator ej är applicerbart. Användaren har genom 24SevenOffice Mobil tillgång till tim-, faktureringsrapporter med bland annat utveckling och tendenser över tid, mest sål-

da produkter, omsättning på kund-, projekt-, avdelningsnivå – till ekonomiska rapporter. Rapporter visas antingen med grafisk illustration eller med mer detaljerade siffror.

Timregistrering

Med 24SevenOffice Mobil har användaren överblick av aktiva projekt, de senaste projekten som användaren har gjort tidsregistrering för, eller projekt där användaren har blivit inbjuden eller lagts till av projektledare.

Användare kan alltid se både logg över dess senaste registreringar, samt status på dessa (godkänt eller fakturerat). Det är även möjligt att registrera fakturerbara kostnader mot ett projekt. Detta gör att projektledare har överblick över både timmar och kostnader i realtid, så att faktureringen kan göras fortlöpande.

Integrationer

24SevenOffice har ett öppet API, vilket innebär att systemet är anpassat för integrationer mot andra system och till en betydligt lägre investeringskostnad jämfört med traditionell programvara. Detta innebär att bokförare som använder 24SevenOffice kan erbjuda lösningar och integrationer som gör vardagen enklare och mer effektiv för kunder.

24SevenOffice erbjuder ett brett spektrum av standardintegrationer, så att integrationer inte blir kostnadsdrivande. Investeringen med att implementera egna skräddarsydda integrationer är även mycket låg jämfört med traditionella lösningar, eftersom bolagets API är utformat och anpassat för just detta. 24SevenOffice vision är tydligt definierad: Att flytta gränser i förhållande till vad ett affärssystem skall kunna lösa för användaren samt hur data presenteras. Centralt i detta sammanhang är flexibiliteten att kunna göra skräddarsydda anpassningar till varje enskild kunds behov och önskemål, så att kundens arbetsflöde och viktigaste processer kan lösas på ett så effektivt sätt som möjligt. Framtagning av integrationer utgör en central del i 24SevenOffice affärsmodell. 24SevenOffice möjligt att integrera mot ett hundratals olika system, som exempelvis:

- Bank - BGC
- Rapportering - Business Intelligence
- MailChimp
- Och en rad webbutiker och kassasystem

Detta innebär att användaren kan kombinera olika lösningar med 24SevenOffice, så att det passar dennes vardag optimalt.

Ledningen

Staale Risa, VD och Styrelseledamot



Allmänt: Staale Risa är född 1978 och innehar en Master of Science i eBusiness Management ifrån University of Surrey. Han har även studerat på BI Norwegian Business School varifrån han innehar en Bachelor of Business Administration i Information Management: Internet and Business. Staale Risa bedöms inte vara oberoende i förhållande till ägare, Bolaget eller bolagsledningen.

Erfarenhet: Staale Risa startade sin karriär år 2002 vid 24SevenOffice som COO, vid vilket han blev VD februari 2017. Staale Risa har gedigen erfarenhet av SaaS ERP-marknaden efter mer än 15 års arbete inom branschen.

Aktieinnehav i 24SevenOffice Scandinavia AB: 1 495 216 aktier.

Truls Kristian Hauger, CFO



Allmänt: Truls Kristian Hauger är född 1972 och har studerat Master of Science inom Business Strategy and Management vid Aarhus University. Han innehar även en kandidatexamen ifrån BI Norwegian Business School och Leeds Metropolitan University inom International Business.

Erfarenhet: Truls Kristian Hauger är CFO på 24SevenOffice. Han har tidigare arbetat som Business Controller och Senior Consultant och Business Controller på företaget CGI. Truls Kristian Hauger har även arbetat som Senior Consultant på Siemens Business Services AS.

Aktieinnehav i 24SevenOffice Scandinavia AB: 842 194 aktier.

Styrelsen

Karl-Anders Grønland, Styrelseordförande



Allmänt: Född 1970 och innehar en juridisk ämbetsexamen från Universitetet i Oslo. Karl-Anders Grønland bedöms inte vara oberoende i förhållande till ägare, Bolaget eller bolagsledningen.

Erfarenhet: Karl-Anders Grønland har en gedigen erfarenhet ifrån juristbranschen. Han är partner och executive manager på Advokatfirman SGB Storlökken AS. Tidigare var han partner på Advokatfirman Steenstrup Stordrange DA och partner på Kvale Advokatfirma DA. Karl-Anders Grønlands startade sin karriär som Scientifical Assistant på Institut for Privatrett på Oslo universitet. Han har även arbetat som Commission secretary för Aksjelovutvalget. Därefter arbetade Karl-Anders som Assistant judge på Nedenes Sorenskriveremede och Associate på Advokatfirmaet BA-HR DA. Karl-Anders Grønland har även erfarenhet som styrelseledamot och styrelseordförande i flera teknologibolag.

Aktieinnehav i 24SevenOffice Scandinavia AB: 312 500 aktier.

Madeleine Lindblom, Styrelseledamot



Allmänt: Madeleine Lindblom är född 1986 och innehar en examen som redovisningskonsult från Frans Schartau Handelsinstitut.

Erfarenhet: Madeleine Lindblom har tidigare erfarenheter inom redovisningskonsultbranschen från Ernst & Young samt 24SevenAccounting, där hon arbetade som redovisningskonsult. Hon har även erfarenhet som redovisningskonsult, delägare samt styrelseordförande vid Crédit Consulting AB samt som delägare och styrelseledamot vid Crédit Salary Consulting AB. Idag arbetar hon som CFO vid Precont AB.

Aktieinnehav i 24SevenOffice Scandinavia AB: 0 aktier.

Lars Henrik Vilselius, Styrelseledamot



Allmänt: Född 1963 och har en Civ. Ing examen från KTH - Kungliga Tekniska Högskolan - i Stockholm.

Erfarenhet: Henrik Vilselius har 25 års erfarenhet som entreprenör / gründer, investerare och styrelseledamot. Han arbetar som ledande rådgivare för företag inom TMT, energi och finans samt för institutionella investerare. Han har ett starkt nordiskt nätverk med goda resultat. Han har arbetat med digital transformation i mer än 20 år och har byggt en stark och grundlig teknisk kunskapsbas. Han har bred industriell erfarenhet; media, energi, säkerhet, finans och privat kapital och riskkapital.

Aktieinnehav i 24SevenOffice Scandinavia AB: 0 aktier.

24SEVENOFFICE SCANDINAVIA AB

ÅRSREDOVISNING

2018

Årsredovisning

Styrelsen och verkställande direktören för 24SevenOffice Scandinavia AB får härmed avge årsredovisning och koncernredovisning för räkenskapsåret 2018-01-01 - 2018-12-31.

Årsredovisningen är upprättad i svenska kronor, SEK.

Förvaltningsberättelse

Information om verksamheten

Verksamheten grundades 1997 och sedan 2002 har egenutvecklade affärssystem, ERP (Enterprise Resource Planning) levererats till mindre och medelstora företag via molnbaserade tjänster, SaaS (Software as a Service). 24SevenOffice ERP-lösning erbjuder ett integrerat utbud med funktioner som effektiviserar administrationen för små och medelstora företag.

Företrädare för verksamheten har sedan 2002 byggt upp starka långvariga relationer och ett välutvecklat nätverk av återförsäljare som i kombination med egna marknads- och försäljningsenheter utgör plattformen för att leverera innovativa modulbaserade lösningar åt mindre och medelstora bolag.

Den molnbaserade tjänsten 24SevenOffice hade vid utgången av året 2018 totalt 38 600 kunder på den skandinaviska marknaden, varav 37 800 kunder i Norge och 800 i Sverige. Bolaget har de senaste 10 åren främst tillhandahållit supportfunktioner gentemot de svenska kunderna och har inte genom aktiv försäljning bearbetat den svenska marknaden.

24SevenOffice kärnkompetens är att utveckla integrerade innovativa helhetslösningar som förenklar kundernas administrativa processer så att kunderna kan spendera mer tid på att skapa värde och tillväxt i bolagen. Bolaget tillhandahåller ett modulbaserat produktprogram, där modulerna tillhandahålls fristående eller paketerad som en helhetslösning. Modulariseringen möjliggör för 24SevenOffice att möta kundernas olika behov och att växa tillsammans med kunderna när kundernas behov och transaktionsintensitet ökar. 24SevenOffice ERP-system består av sex stycken olika produktmoduler; Affärssystem, Projekt och timmar, Mobil, Integrationer, CRM-system samt Ekonomi och Bokföring. Alla 24SevenOffice lösningar är fullt integrerbara med varandra och med kundernas befintliga affärssystem, vilket skapar automatiserade flöden som effektiviserar administrativa behov för Bolagets kunder.

Företaget har sitt huvudkontor på Fornebu. Företaget har sitt säte i Stockholm.

Väsentliga händelser under räkenskapsåret

24SevenOffice starka position på den norska marknaden och de positiva underliggande marknadstrenderna har bidragit till en gynnsam utveckling under de senaste åren. Bolaget har haft en årlig tillväxt på 30 procent under perioden 2017 till 2018. 24SevenOffice bibehöll även en stark tillväxt av kunder under 2018, då antalet kunder ökade med 38 procent jämfört mot föregående år. Mycket tack vare strategin att sälja till redovisningsbranschen och att de i sin tur använder 24SevenOffice-systemet som sin teknologiplattform för att leverera tjänster till sina slutkunder.

Bolaget höll extra bolagstämma den 11 januari 2018 då Henrik Vilselius valdes in som styrelseledamot.

24SevenOffice Scandinavia AB och Collector Bank AB, ett dotterbolag till det på Nasdaq noterade Collector AB, ingick den 19 april 2018 ett samarbete i form av ett joint venture via 24SevenFinans AS för en intensifierad satsning inom finansiella tjänster och affärssystem i Norden. 24SevenOffices affärssystem är redan integrerat i 24SevenFinans tjänsteutbud samtidigt som Collectors finansiella lösningar kommer att kunna erbjudas till 24SevenOffices kunder. 24SevenOffice Scandinavia AB, förvärvade 49 procent av 24SevenFinans, ett fintech-bolag som levererar helautomatiserade finansieringslösningar för företagsmarknaden. 24SevenFinans har varit en partner till 24SevenOffice i flera år och har en etablerad lösning för bland annat fakturaköp integrerat i 24SevenOffice-systemet.

En extra bolagstämma den 12 juli 2018 valde RSM till ny revisor och godkände en apportemission av 1 884 617 aktier i 24SevenOffice Scandinavia AB till kursen 6,50 SEK per aktie, i utbyte mot 49 procent av aktierna i 24SevenFinans AS.

24SevenOffice Scandinavia AB's norska huvudägare 24SevenOffice AS sålde den 18 september 2018 11,1 miljoner aktier motsvarande 20,1 procent av aktierna i 24SevenOffice Scandinavia AB till Robur Ny Teknik, Handelsbanken Nordiska Småbolagsfond, Nordea Fonder och Humle Småbolagsfond. Försäljningen genomfördes till en kurs i paritet med stängningskursen den 17 september, 8,00 kronor. 24SevenOffice AS genomförde transaktionen för att öka likviditeten samt bredda och förstärka ägarbasen i 24SevenOffice Scandinavia AB. Försäljningen sker efter att flera små- och microcapfonder approcherat 24SevenOffice AS med önskemål om att köpa aktier.

24SevenOffice Scandinavia AB förvärvade 51 procent i Credite Consulting AB, ett snabbväxande konsult- och redovisningsbolag med huvudkontor i Stockholm, för 1,25 Mkr samt genom en riktad emission i Crédit Consulting på 1,25 Mkr. Sedan noteringen på Spotlight Stock Market har 24SevenOffice Scandinavia AB lagt grunden för sin tillväxtstrategi i Sverige. Förvärvet gjordes för att hantera den stigande efterfrågan på onboardingstjänster från svenska ERP-kunder och redovisningsbyråer. Transaktionen slutfördes under fjärde kvartalet 2018.

Ägarförhållanden

Aktieägare	Antal aktier	Röster och kapital, %
24SevenOffice AS	31 379 837	56,81 %
Humle Småbolagsfond	3 480 210	6,30 %
Handelsbankens Nordiska Småbolagsfond	3 000 000	5,43 %
Placeringsfond Småbolagsfond, Norden	1 539 736	2,79 %
Ebiz AS (100% ägd av Ståle Risa, VD)	1 495 216	2,71 %
Nordea Småbolagsfond, Sverige	1 154 191	2,09 %
24SevenOffice BMU AS	1 130 096	2,05 %
Prieren AS	958 145	1,73 %
Försäkringsaktiebolaget Avanza Pension	915 746	1,66 %
Elvegris AS	842 194	1,52 %
Övriga aktieägare	9 339 065	16,91 %
Totalt	55 234 436	100,00 %

Flerårsöversikt (Tkr)

Koncernen	2018	2017*
		(5 mån)
Nettoomsättning	106 071	14 571
Balansomslutning	113 548	71 969
Soliditet (%)	53,1	33,8
Moderbolaget	2018	2017
		(5 mån)
Nettoomsättning	11 121	2 617
Balansomslutning	126 084	119 613
Soliditet (%)	85,1	79,2

För definitioner av nyckeltal, se Redovisnings- och värderingsprinciper.

* I realiteten endast 2 månader då dotterbolagen inkluderats i koncernen från och med den legala förvärvstidpunkten 8 november 2017.

Förändring av eget kapital

Koncernen (Tkr)	Aktie- kapital	Ej registrerat aktiekapital	Övrigt tillskjutet kapital	Annat eget kapital inkl. årets resultat	Minoritets- intresse	Totalt
Belopp vid årets ingång	4 720	615	18 934	63		24 331
Nyemission	615	-615				0
Apportemission	188		12 062			12 250
Förändring redovisningsprincip				845		845
Minoritet i förvärvade bolag					1 789	1 789
Transaktion med minoritet				-613	613	0
Omräkningsdifferens				-2 039		-2 039
Årets resultat				23 172	-102	23 070
Belopp vid årets utgång	5 523	0	30 996	21 428	2 300	60 246

Moderbolaget (Tkr)	Aktie- kapital	Ej registrerat aktiekapital	Överkurs fond	Balanserat resultat	Årets resultat	Totalt
Belopp vid årets ingång	4 720	615	89 434		-28	94 741
Nyemission	615	-615				0
Apportemission	188		12 062			12 250
Disposition enligt beslut av årets årsstämma				-28	28	0
Årets resultat					308	308
Belopp vid årets utgång	5 523	0	101 496	-28	308	107 298

Förslag till vinstdisposition

Styrelsen föreslår att till förfogande stående vinstmedel (kronor):

Ansamlad förlust	-28 474
Överkursfond	101 495 619
Årets vinst	307 507
	101 774 652
disponeras så att i ny räkning överföres	101 774 652

Koncernens och moderbolagets resultat och ställning i övrigt framgår av efterföljande resultat- och balansräkningar samt kassaflödesanalyser med noter.

Koncernens resultaträkning

	Not	2018-01-01 -2018-12-31	2017-08-02 -2017-12-31 (5 mån)*
Nettoomsättning	2	106 071 262	14 570 609
Aktiverat arbete för egen räkning		1 157 536	217 806
		107 228 798	14 788 415
Rörelsens kostnader			
Råvaror och förnödenheter		-12 182 730	-1 769 584
Övriga externa kostnader	3, 4	-37 236 719	-5 474 464
Personalkostnader	5	-51 396 635	-7 040 573
Avskrivningar och nedskrivningar av materiella och immateriella anläggningstillgångar		-178 668	-13 346
		-100 994 752	-14 297 967
Rörelseresultat		6 234 046	490 448
Resultat från finansiella poster			
Resultat från andelar i intresseföretag och gemensamtstyrda företag		-1 921 201	0
Övriga ränteintäkter och liknande resultatposter	6	1 614 036	10 191
Räntekostnader och liknande resultatposter	7	-998 103	-584 822
		-1 305 268	-574 631
Resultat efter finansiella poster		4 928 778	-84 183
Resultat före skatt		4 928 778	-84 183
Skatt på årets resultat	8	-117 570	0
Uppskjuten skatt	8	18 258 951	0
Årets resultat		23 070 159	-84 183
Hänförligt till moderföretagets aktieägare		23 172 192	-84 183
Hänförligt till innehav utan bestämmande inflytande		-102 033	0

*I realiteten endast 2 månader då dotterbolagen inkluderats i koncernen från och med den legala förvärvstidpunkten 8 november 2017.

Koncernens balansräkning

Not 2018-12-31 2017-12-31

TILLGÅNGAR

Anläggningstillgångar

Immateriella anläggningstillgångar

Balanserade utgifter för utvecklingsarbeten och lik-nande

arbeten	9	4 397 350	3 212 581
Goodwill	10	2 423 333	0
		6 820 683	3 212 581

Materiella anläggningstillgångar

Inventarier, verktyg och installationer	11	337 623	158 457
		337 623	158 457

Finansiella anläggningstillgångar

Andelar i intresseföretag och gemensamt styrda företag	12	10 872 987	0
Uppskjuten skattefordran	13	17 502 703	0
Andra långfristiga fordringar	14	2 570 790	1 540 841
		30 946 480	1 540 841
Summa anläggningstillgångar		38 104 786	4 911 879

Omsättningstillgångar

Kortfristiga fordringar

Kundfordringar		14 380 478	12 899 725
Övriga fordringar	29	7 321 057	6 366 317
Förutbetalda kostnader och upplupna intäkter	15	6 252 450	2 783 226
		27 953 985	22 049 268

Kassa och bank		47 489 066	45 008 046
Summa omsättningstillgångar		75 443 051	67 057 314

SUMMA TILLGÅNGAR 113 547 837 71 969 193

Koncernens balansräkning

Not 2018-12-31 2017-12-31

TILLGÅNGAR

EGET KAPITAL OCH SKULDER

Eget kapital

Eget kapital hänförligt till moderföretagets

aktieägare

Aktiekapital		5 523 443	5 334 983
Övrigt tillskjutet kapital		30 995 120	19 080 300
Annat eget kapital inklusive årets resultat		21 427 472	-84 182

Eget kapital hänförligt till moderföretagets **57 946 035** **24 331 101**

aktieägare

Innehav utan bestämmande inflytande

Innehav utan bestämmande inflytande 2 299 929 0

Eget kapital hänförligt till minoritetsintresset

2 299 929 **0**

Summa eget kapital **60 245 964** **24 331 101**

Avsättningar

Uppskjuten skatteskuld 13 75 265 0

75 265 **0**

Långfristiga skulder

16

Skulder till kreditinstitut 0 1 832 034

Övriga skulder 4 022 406 4 261 446

4 022 406 **6 093 480**

Kortfristiga skulder

Leverantörsskulder 6 531 613 9 234 631

Aktuella skatteskulder 64 891 0

Övriga skulder 30 20 814 142 7 851 746

Upplupna kostnader och förutbetalda intäkter 17 21 793 556 24 458 235

49 204 202 **41 544 612**

SUMMA EGET KAPITAL OCH SKULDER

113 547 837 **71 969 193**

Koncernens kassaflödesanalys

	Not	2018-01-01 -2018-12-31	2017-08-02 -2017-12-31 (5 mån)*
Den löpande verksamheten			
Resultat efter finansiella poster		4 928 778	-84 183
Justeringar för poster som inte ingår i kassaflödet m.m	18	2 099 869	13 346
Kassaflöde från den löpande verksamheten före förändringar av rörelsekapital		7 028 647	-70 837
Kassaflöde från förändringar i rörelsekapital			
Förändring kundfordringar		236 113	-7 410 616
Förändring av kortfristiga fordringar		-2 982 336	10 456 492
Förändring leverantörsskulder		-3 228 481	5 539 426
Förändring av kortfristiga skulder		6 991 381	10 928 176
Kassaflöde från den löpande verksamheten		8 045 324	19 442 641
Investeringsverksamheten			
Investeringar i immateriella anläggningstillgångar	9	-1 157 536	-217 806
Förvärv mellan parter under samma bestämmande inflytande		0	-8 554 415
Investeringar i materiella anläggningstillgångar	11	-238 096	-68 830
Investeringar i finansiella anläggningstillgångar		-570 128	-418 565
Kassaflöde från investeringsverksamheten		-1 965 760	-9 259 616
Finansieringsverksamheten			
Nyemission		0	35 156 553
Amortering av lån		-2 309 036	-82 578
Kassaflöde från finansieringsverksamheten		-2 309 036	35 073 975
Årets kassaflöde		3 770 528	45 257 000
Likvida medel vid årets början			
Likvida medel vid årets början		45 008 046	0
Kursdifferens i likvida medel			
Kursdifferens i likvida medel		-1 289 508	-248 954
Likvida medel vid årets slut		47 489 066	45 008 046

*I realiteten endast 2 månader då dotterbolagen inkluderats i koncernen från och med den legala förvärvstidpunkten 8 november 2017.

Moderbolagets resultaträkning

	Not	2018-01-01 -2018-12-31	2017-08-02 -2017-12-31 (5 mån)
Nettoomsättning	2	11 121 166	2 617 304
		11 121 166	2 617 304
Rörelsens kostnader			
Övriga externa kostnader	4	-11 820 465	-2 645 778
		-11 820 465	-2 645 778
Rörelseresultat	19	-699 299	-28 474
Resultat från finansiella poster			
Övriga ränteintäkter och liknande resultatposter	6	1 754 833	0
Räntekostnader och liknande resultatposter	7	-748 027	0
		1 006 806	0
Resultat efter finansiella poster		307 507	-28 474
Resultat före skatt		307 507	-28 474
Skatt på årets resultat	8	0	0
Årets resultat		307 507	-28 474

Moderbolagets balansräkning

Not 2018-12-31 2017-12-31

TILLGÅNGAR

Anläggningstillgångar

Finansiella anläggningstillgångar

Andelar i koncernföretag	20, 21	101 025 925	76 731 925
Andelar i intresseföretag och gemensamt styrda företag	12, 22	12 794 188	0
		113 820 113	76 731 925

Summa anläggningstillgångar

113 820 113 76 731 925

Omsättningstillgångar

Kortfristiga fordringar

Fordringar hos koncernföretag		4 779 534	2 646 432
Övriga fordringar		10 510	136 773
Förutbetalda kostnader och upplupna intäkter	15	60 000	0
		4 850 044	2 783 205

Kassa och bank

7 414 030 40 097 622

Summa omsättningstillgångar

12 264 074 42 880 827

SUMMA TILLGÅNGAR

126 084 187 119 612 752

Moderbolagets balansräkning

Not 2018-12-31 2017-12-31

EGET KAPITAL OCH SKULDER

Eget kapital	23, 24		
Bundet eget kapital			
Aktiekapital		5 523 444	4 719 982
Ej registrerat aktiekapital		0	615 000
		5 523 444	5 334 982
Fritt eget kapital			
Överkursfond		101 495 619	89 434 071
Balanserad vinst eller förlust		-28 474	0
Årets resultat		307 507	-28 474
		101 774 652	89 405 597
Summa eget kapital		107 298 096	94 740 579
Kortfristiga skulder			
Leverantörsskulder		207 616	577 194
Skulder till koncernföretag		18 362 474	21 155 578
Upplupna kostnader och förutbetalda intäkter	17	216 001	3 139 401
Summa kortfristiga skulder		18 786 091	24 872 173
SUMMA EGET KAPITAL OCH SKULDER		126 084 187	119 612 752

Moderbolagets kassaflödesanalys

Not 2018-01-01 2017-08-02
-2018-12-31 -2017-12-31
(5 mån)

Den löpande verksamheten

Resultat efter finansiella poster 307 507 -28 474

Kassaflöde från den löpande verksamheten före förändring av rörelsekapital

307 507 -28 474

Kassaflöde från förändring av rörelsekapitalet

Förändring av kortfristiga fordringar -4 538 196 -2 783 205

Förändring av leverantörsskulder 1 236 753 1 652 453

Förändring av kortfristiga skulder -4 851 479 6 100 295

Kassaflöde från den löpande verksamheten -7 845 415 4 941 069

Investeringsverksamheten

Investeringar i finansiella anläggningstillgångar -24 838 177 0

Kassaflöde från investeringsverksamheten -24 838 177 0

Finansieringsverksamheten

Nyemission 0 35 156 553

Kassaflöde från finansieringsverksamheten 0 35 156 553

Årets kassaflöde

-32 683 592 40 097 622

Likvida medel vid årets början

Likvida medel vid årets början 40 097 622 0

Likvida medel vid årets slut 7 414 030 40 097 622

Noter

Not 1 Redovisnings- och värderingsprinciper

Allmänna upplysningar

Årsredovisningen och koncernredovisningen är upprättad i enlighet med årsredovisningslagen och BFNAR 2012:1 Årsredovisning och koncernredovisning (K3).

Intäktsredovisning

Intäkter har tagits upp till verkligt värde av vad som erhållits eller kommer att erhållas och redovisas i den omfattning det är sannolikt att de ekonomiska fördelarna kommer att tillgodogöras bolaget och intäkterna kan beräknas på ett tillförlitligt sätt.

Vid försäljning av varor redovisas normalt inkomsten som intäkt när de väsentliga förmåner och risker som är förknippade med ägandet av varan har överförts från företaget till köparen.

Förskottsinsbetalda licensintäkter redovisas i balansräkningen såsom förutbetbetalda intäkter.

Från och med 2018 har det skett principförändring vid tillkommande provision, så att provisionen följer försäljningsintäkterna över året. Effekten av principförändringen är 845 TSEK. Jämförelsetal har inte omräknats eftersom det inte är väsentligt när det gäller att förstå bolagets resultat.

Pågående tjänsteuppdrag

Inkomster från uppdrag till fast pris redovisas som intäkt enligt uppdragens respektive färdigställandegrad, så kallad successiv vinstavräkning. Färdigställandegraden fastställs huvudsakligen genom att jämföra nedlagda uppdragsutgifter med totala uppdragsutgifter.

När utfallet kan beräknas på ett tillförlitligt sätt redovisas uppdragsinkomsten och hänförliga uppdragsutgifter i resultaträkningen med utgångspunkt från färdigställandegraden av aktiviteterna på balansdagen.

Om det ekonomiska utfallet av ett uppdrag inte kan beräknas på ett tillförlitligt sätt redovisas en intäkt endast med ett belopp som motsvarar de uppkomna uppdragsutgifter som sannolikt kommer att ersättas av beställaren. Om det är sannolikt att de totala uppdragsutgifterna kommer att överstiga den totala uppdragsinkomsten från ett uppdrag redovisas den befarade förlusten som en kostnad omgående i resultaträkningen.

I balansräkningen jämförs redovisade intäkter med de belopp som fakturerats beställaren under samma period. Om de fakturerade beloppen överstiger den redovisade intäkten utgör mellanskillnaden en skuld, vilken redovisas som fakturerad men ej upparbetad intäkt. Om intäkten överstiger de fakturerade beloppen utgör mellanskillnaden en fordran vilken redovisas som upparbetad men ej fakturerad intäkt.

Koncernredovisning

Konsolideringsmetod

Koncernredovisningen har upprättats enligt förvärvsmetoden. Detta innebär att förvärvade verksamheters identifierbara tillgångar och skulder redovisas till marknadsvärde enligt upprättad förvärvsanalys. Överstiger verksamhetens anskaffningsvärde det beräknade marknadsvärdet av de förväntade nettotillgångarna enligt förvärvsanalysen redovisas skillnaden som goodwill.

Dotterföretag

Koncernredovisningen omfattar, förutom moderföretaget, samtliga företag i vilka moderföretaget direkt eller indirekt har mer än 50 % av röstetalet eller på annat sätt innehar det bestämmande inflytandet och därmed har en rätt att utforma företagets finansiella och operativa strategier i syfte att erhålla ekonomiska fördelar.

Ett dotterföretags intäkter och kostnader tas in i koncernredovisningen från och med tidpunkten för förvärvet till och med den tidpunkt då moderföretaget inte längre har ett bestämmande inflytande över dotterföretaget.

Minoritetsintresse är den del av dotterföretagets resultat och nettotillgångar i koncernredovisningen hänförliga till egetkapitalinstrument som inte, direkt eller indirekt genom dotterföretag, ägs av moderföretaget.

Minoritetsintresse redovisas i koncernens balansräkning som en särskild post inom koncernens egna kapital. Redovisningen tar sin utgångspunkt i koncernen som en enhet enligt den så kallade enhetsteorin. Samtliga tillgångar som koncernen har bestämmande inflytande över inkluderas i koncernens balansräkning, även de som delvis har andra ägare. Minoritetens andel av resultatet efter skatt redovisas separat som minoritetsandel.

Förvärv och avyttring av minoritetsandelar redovisas inom eget kapital.

Intresseföretag och Gemensamt styrt företag

Som intresseföretag räknas sådana företag där företaget har ett betydande men inte bestämmande inflytande. Ett betydande inflytande anses normalt föreligga när företaget äger minst 20 % men inte mer än 50 % av rösterna i ett annat företag.

Gemensamt styrt företag är en juridisk person som två eller flera parter enligt ett avtal utövar ett gemensamt bestämmande inflytande över.

Redovisning av intresseföretag

Innehav i intresseföretag redovisas i koncernredovisningen enligt kapitalandelsmetoden. Det innebär att en förvärvsanalys upprättas och eventuella över- eller undervärden identifieras. Det koncernmässiga värdet på andelen påverkas under innehavstiden genom avskrivningar på övervärden eller återföring av undervärden. Andelsvärdet påverkas även av resultatandelen i intresseföretaget under innehavstiden, justerat för internvinster och övriga koncernmässiga justeringar. Erhållna utdelningar reducerar det koncernmässiga värdet.

Andel i intresseföretagets resultat efter skatt redovisas på egen rad och påverkar koncernens rörelseresultat.

Transaktioner mellan koncernföretag

Koncerninterna fordringar och skulder samt transaktioner mellan koncernföretag liksom orealiserade vinster elimineras i sin helhet. Orealiserade förluster elimineras också såvida inte transaktionen motsvarar ett nedskrivningsbehov. Förändring av internvinst under räkenskapsåret har elimineras i koncernresultaträkningen.

Omräkning av utländska dotterföretag

Utländska dotterföretags bokslut har omräknats enligt dagskursmetoden. Samtliga poster i balansräkningen har omräknats till balansdagskurs. Alla poster i resultaträkningen har omräknats till genomsnittskurs under räkenskapsåret. Differenser som uppkommer redovisas direkt i eget kapital.

Goodwill

Goodwill är den skillnad som uppkommer om anskaffningsvärdet för den förvärvade enheten är högre än värdet på den förvärvade enhetens nettotillgångar. Vid förvärvstidpunkten redovisas den uppkomna goodwillen som en tillgång i balansräkningen.

Immateriella tillgångar

Företaget redovisar internt upparbetade immateriella anläggningstillgångar enligt aktiveringsmodellen. Det innebär att samtliga utgifter som avser framtagandet av en internt upparbetad immateriell anläggningstillgång aktiveras och skrivs av under tillgångens beräknade nyttjandeperiod, under förutsättningarna att kriterierna i BFNAR 2012:1 är uppfyllda.

Anläggningstillgångar

Immateriella och materiella anläggningstillgångar redovisas till anskaffningsvärde minskat med ackumulerade avskrivningar enligt plan och eventuella nedskrivningar.

Avskrivning sker linjärt över den förväntade nyttjandeperioden med hänsyn till väsentligt restvärde. Följande avskrivningsprocent tillämpas:

Immateriella anläggningstillgångar

Balanserade utgifter för utvecklingsarbeten	20 %
Goodwill	20 %

Avskrivningsperiod för goodwill är beräknad utifrån den period som posten bedöms generera ekonomiska fördelar.

Materiella anläggningstillgångar

Inventarier, verktyg och installationer	20-33 %
---	---------

Finansiella instrument

Finansiella instrument värderas utifrån anskaffningsvärdet. Instrumentet redovisas i balansräkningen när bolaget blir part i instrumentets avtalsmässiga villkor. Finansiella tillgångar tas bort från balansräkningen när rätten att erhålla kassaflöden från instrumentet har löpt ut eller överförs och bolaget har överfört i stort sett alla risker och förmåner som är förknippade med äganderätten. Finansiella skulder tas bort från balansräkningen när förpliktelserna har reglerats eller på annat sätt upphört.

Andelar i dotterföretag

Andelar i dotterföretag redovisas till anskaffningsvärde efter avdrag för eventuella nedskrivningar. I anskaffningsvärdet ingår köpeskillingen som erlagts för aktierna samt förvärvskostnader. Eventuella kapitaltillskott läggs till anskaffningsvärdet när de uppkommer.

Kundfordringar/kortfristiga fordringar

Kundfordringar och kortfristiga fordringar redovisas som omsättningstillgångar till det belopp som förväntas bli inbetalt efter avdrag för individuellt bedömda osäkra fordringar.

Låneskulder och leverantörsskulder

Låneskulder och leverantörsskulder redovisas initialt till anskaffningsvärde efter avdrag för transaktionskostnader. Skiljer sig det redovisade beloppet från det belopp som ska återbetalas vid förfallotidpunkten periodiseras mellanskillnaden som räntekostnad över lånets löptid med hjälp av instrumentets effektivränta. Härigenom överensstämmer vid förfallotidpunkten det redovisade beloppet och det belopp som ska återbetalas.

Nedskrivningsprövning av finansiella anläggningstillgångar

Vid varje balansdag bedöms om det finns indikationer på nedskrivningsbehov av någon av de finansiella anläggningstillgångarna. Nedskrivning sker om värdenedgången bedöms vara bestående och prövas individuellt.

Leasingavtal

Ett finansiellt leasingavtal är ett leasingavtal enligt vilket de ekonomiska risker och fördelar som är förknippade med att äga en tillgång i allt väsentligt överförs från leasegivaren till leasetagaren. Ett operationellt leasingavtal är ett leasingavtal som inte är ett finansiellt leasingavtal. Samtliga leasingavtal är operationella leasingavtal och kostnadsförs linjärt över leasingperioden.

Inkomstskatter

Aktuell skatt

Aktuell skatt avser inkomstskatt för innevarande räkenskapsår samt den del av tidigare räkenskapsårs inkomstskatt som ännu inte redovisats. Aktuell skatt beräknas utifrån den skattesats som gäller per balansdagen.

Uppskjuten skatt

Uppskjuten skatt är inkomstskatt som avser framtida räkningsår till följd av tidigare händelser. Redovisning sker enligt balansräkningsmetoden. Enligt denna metod redovisas uppskjutna skatteskulder och uppskjutna skattefordringar på temporära skillnader som uppstår mellan bokförda respektive skattemässiga värden för tillgångar och skulder samt för övriga skattemässiga avdrag eller underskott.

Uppskjutna skattefordringar netto redovisas mot uppskjutna skatteskulder endast om de kan betalas med ett nettobelopp. Uppskjuten skatt beräknas utifrån gällande skattesats på balansdagen. Effekter av förändringar i gällande skattesatser resultatförs i den period förändringen lagstads.

Uppskjuten skattefordran redovisas som finansiell anläggningstillgång och uppskjuten skatteskuld som avsättning. Uppskjuten skattefordran avseende underskottsavdrag eller andra framtida skattemässiga avdrag redovisas i den omfattning det är sannolikt att avdragen kan avräknas mot framtida skattemässiga överskott.

På grund av sambandet mellan redovisning och beskattning särredovisas inte den uppskjutna skatteskulden som är hänförlig till obeskattade reserver.

Ersättningar till anställda

Ersättningar till anställda i form av löner, betald semester, betald sjukfrånvaro m m samt pensioner redovisas i takt med intjänandet. Beträffande pensioner och andra ersättningar efter avslutad anställning klassificeras dessa som avgiftsbestämda eller förmånsbestämda pensionsplaner. Företaget har endast avgiftsbestämda pensionsplaner. Det finns inga övriga långfristiga ersättningar till anställda.

Avgiftsbestämda pensionsplaner

För avgiftsbestämda planer betalar företaget fastställda avgifter till en separat oberoende juridisk enhet och har ingen förpliktelse att betala ytterligare avgifter. Företagets resultat belastas för kostnader i takt med att förmånerna intjänas vilket normalt sammanfaller med tidpunkten för när premier erläggs.

Eget kapital

Eget kapital består av följande poster:

Aktiekapital som representerar det nominella värdet för emitterade och registrerade aktier.

Överkursfond som innefattar eventuell premie som erhållits vid nyemission av aktiekapital. Eventuella transaktionskostnader som sammanhänger med nyemission av aktier dras från överkursen, med hänsyn tagen till eventuella inkomstskatteeffekter.

Fond för utvecklingskostnader ökas årligen med det belopp som aktiverats avseende företagets eget utvecklingsarbete. Fondens minskas årligen med avskrivningen på det aktiverade utvecklingsarbetet.

Balanserad vinst/Ansamlad förlust, dvs. alla balanserade vinster/förluster och aktierelaterade ersättningar för innevarande och tidigare perioder samt förvärv av egna aktier. Erhållna och lämnade koncernbidrag redovisas som bokslutsdispositioner.

Koncernbidrag som lämnas till dotterföretag redovisas som en ökning av andelens redovisade värde. Erhållna koncernbidrag redovisas som bokslutsdispositioner.

Kassaflödesanalys

Kassaflödesanalysen upprättas enligt indirekt metod. Det redovisade kassaflödet omfattar endast transaktioner som medfört in- eller utbetalningar.

Som likvida medel klassificerar företaget, förutom kassamedel, disponibla tillgodohavanden hos banker och andra kreditinstitut samt kortfristiga likvida placeringar som är noterade på en marknadsplats och har en kortare löptid än tre månader från anskaffningstidpunkten.

Nyckeltalsdefinitioner

Nettoomsättning

Rörelsens huvudintäkter, fakturerade kostnader, sidointäkter samt intäktskorrigeringar.

Balansomslutning

Företagets samlade tillgångar.

Soliditet (%)

Justerat eget kapital (eget kapital och obeskattade reserver med avdrag för uppskjuten skatt) i procent av balansomslutning.

Uppskattningar och bedömningar

Uppskjutna skattefordran värderas till högst det belopp som sannolikt kommer att återvinnas baserat på innevarande och framtida skattepliktiga resultat. Företaget har utnyttjade underskottsavdrag uppgående till 91,5 MSEK där uppskjuten skattefordran ej redovisats som tillgång i balansräkningen. Företaget bedömer det osäkert om dessa underskottsavdrag kommer att kunna utnyttjas pga osäkerhet om när i framtiden tillräckliga skattepliktiga överskott kommer att genereras. Underskottsavdragen har ingen förfallotidpunkt.

Not 2 Nettoomsättningens fördelning

Koncernen

	2018-01-01 -2018-12-31	2017-08-02 -2017-12-31
Nettoomsättningen per geografisk marknad		
Norge	99 933 606	14 061 647
Sverige	6 137 656	508 962
	106 071 262	14 570 609

Moderbolaget

	2018-01-01 -2018-12-31	2017-08-02 -2017-12-31
Nettoomsättningen per geografisk marknad		
Norge	10 586 461	2 500 793
Sverige	534 705	116 511
	11 121 166	2 617 304

Not 3 Leasingavtal Koncernen

Årets leasingkostnader avseende leasingavtal, uppgår till 11 058 079 kronor (1 751 215 kronor).

Framtida leasingavgifter, för icke uppsägningsbara leasingavtal, förfaller till betalning enligt följande:

	2018-01-01 -2018-12-31	2017-08-02 -2017-12-31
Inom ett år	3 989 277	1 813 808
Senare än ett år men inom fem år	9 704 342	501 518
Senare än fem år	0	0
	13 693 619	2 315 326

Samtliga leasingavtal är operationella och i leasingkostnader ingår hyreskostnader för lokaler.

Not 4 Arvode till revisorer Koncernen

Med revisionsuppdrag avses granskning av årsredovisningen och bokföringen samt styrelsens och verkställande direktörens förvaltning, övriga arbetsuppgifter som det ankommer på bolagets revisor att utföra samt rådgivning eller annat biträde som föräns av iakttagelser vid sådan granskning eller genomförandet av sådana övriga arbetsuppgifter.

	2018-01-01 -2018-12-31	2017-08-02 -2017-12-31
Deloitte AB		
Revisionsuppdrag	52 000	57 793
Övriga tjänster	-138 200	447 142
	-86 200	504 935
RSM		
Revisionsuppdrag	411 668	0
	411 668	0

Moderbolaget

Med revisionsuppdrag avses granskning av årsredovisningen och bokföringen samt styrelsens och verkställande direktörens förvaltning, övriga arbetsuppgifter som det ankommer på bolagets revisor att utföra samt rådgivning eller annat biträde som föräns av iakttagelser vid sådan granskning eller genomförandet av sådana övriga arbetsuppgifter.

	2018-01-01 -2018-12-31	2017-08-02 -2017-12-31
Deloitte AB		
Revisionsuppdrag	52 000	0
Övriga tjänster	-138 000	444 600
	-86 200	444 600
RSM Stockholm AB		
Revisionsuppdrag	204 460	0
	204 460	0

Not 5 Anställda och personalkostnader Koncernen

	2018-01-01 -2018-12-31	2017-08-02 -2017-12-31
Medelantalet anställda		
Kvinnor	14	10
Män	45	36
	59	46
Löner och andra ersättningar		
Styrelse och verkställande direktör	1 496 710	154 317
Övriga anställda*	38 800 979	5 301 992
	40 297 689	5 456 309
*Erhållna skattebidrag för personal om 4,2 mkr har redovisats som en minskad kostnad under övriga externa kostnader och har därmed inte påverkat personalkostnaden i bolaget.		
Sociala kostnader		
Pensionskostnader för styrelse och verkställande direktör	27 020	2 616
Pensionskostnader för övriga anställda	768 419	96 433
Övriga sociala avgifter enligt lag och avtal	6 490 735	867 097
	7 286 174	966 146
Totala löner, ersättningar, sociala kostnader och pensionskostnader	47 583 863	6 422 455
Könsfördelning bland ledande befattningshavare		
Andel kvinnor i styrelsen	25 %	25 %
Andel män i styrelsen	75 %	75 %
Andel kvinnor bland övriga ledande befattningshavare	0	0 %
Andel män bland övriga ledande befattningshavare	100	100 %

Avtal om avgångsvederlag

Det finns för närvarande inga avtal om avgångsvederlag för ledande befattningshavare.

Moderbolaget

Bolaget har inte haft några anställda och några löner har ej utbetalats.

Not 6 Övriga ränteintäkter och liknande resultatposter

	2018-01-01 -2018-01-01	2017-08-02 -2017-12-31
Koncernen		
Övriga ränteintäkter	75 449	0
Kursdifferenser	1 538 589	10 191
	1 614 038	10 191
Moderbolaget		
Kursdifferenser	1 754 833	0
	1 754 833	0

Not 7 Räntekostnader och liknande resultatposter

	2018-01-01 -2018-01-01	2017-08-02 -2017-12-31
Koncernen		
Övriga räntekostnader	404 647	92 635
Kursdifferenser	593 456	492 186
	998 103	584 821
Moderbolaget		
Övriga räntekostnader	2 100	0
Kursdifferenser	745 927	0
	748 027	0

Not 8 Aktuell och uppskjuten skatt

	2018-01-01 -2018-12-31	2017-08-02 -2017-12-31
Koncernen		
Skatt på årets resultat		
Aktuell skatt	-117 570	0
Uppskjuten skatt	18 258 955	0
Totalt redovisad skatt	18 141 385	0
Avstämning av effektiv skatt		
	2018-01-01 -2018-12-31	2017-08-02 -2017-12-31
	Procent	Procent
	Belopp	Belopp
Redovisat resultat före skatt	4 929 814	-84 183
Skatt enligt gällande skattesats	22,00 -1 084 559	22,00 18 520
Ej avdragsgilla kostnader	-9 883	-72
Ej skattepliktiga intäkter	183	42
Årets underskott för vilka uppskjuten skattefordran inte redovisats	925 660	155 837
Skatteeffekt skillnad utländsk skattesats		-174 327
Övriga skattemässiga justeringar	-104 638	
Redovisad effektiv skatt	2,38 -117 570	0,00 0

Akkumulerade underskottsavdrag uppgår till 91,5 mkr (36,4 mkr). Underskotten har ingen förfallotidpunkt.

	2018-01-01 -2018-12-31	2017-08-02 -2017-12-31
Moderbolaget		
Skatt på årets resultat		
Aktuell skatt	0	0
Uppskjuten skatt	0	0
Totalt redovisad skatt	0	0

Avstämning av effektiv skatt

		2018-01-01		2017-08-02
		-2018-12-31		-2017-12-31
	Procent	Belopp	Procent	Belopp
Redovisat resultat före skatt		307 507		-28 474
Skatt enligt gällande skattesats	22,00	-67 652	22,00	6 264
Under året utnyttjande av tidigare års underskottsavdrag vars skattevärde ej redovisats som tillgång		67 652		,
Årets underskott för vilka uppskjuten skattefordran inte redovisats		0		-6 264
Redovisad effektiv skatt	0,00	0	0,00	0

Akkumulerade underskottsavdrag uppgår till 4,6 mkr (4,9 mkr). Underskotten har ingen förfallotidpunkt.

Not 9 Balanserade utgifter för utvecklingsarbeten och liknande arbeten

Koncernen	2018-12-31	2017-12-31
Ingående anskaffningsvärden	3 252 462	0
Årets aktiveringar/nyanskaffningar	1 157 536	217 806
Omräkningsdifferens	27 233	-72 439
Förvärv av dotterföretag	0	3 107 095
Omklassificeringar	-39 881	0
Utgående ackumulerade anskaffningsvärden	4 397 350	3 252 462
Ingående avskrivningar	-39 881	0
Omklassificeringar	39 881	0
Årets avskrivningar	0	-43 561
Omräkningsdifferens	0	3 680
Utgående ackumulerade avskrivningar	0	-39 881

Not 10 Goodwill

Koncernen	2018-12-31	2017-12-31
Ingående anskaffningsvärden	0	0
Inköp	2 528 695	0
Utgående ackumulerade anskaffningsvärden	2 528 695	0
Ingående avskrivningar	0	0
Årets avskrivningar	-105 362	0
Utgående ackumulerade avskrivningar	-105 362	0
Utgående redovisat värde	2 423 333	0

Not 11 Inventarier, verktyg och installationer Koncernen

	2018-12-31	2017-12-31
Ingående anskaffningsvärden	171 596	0
Inköp	238 096	68 830
Förvärv av dotterföretag	41 076	106 089
Omräkningsdifferens	-19 292	-3 323
Utgående ackumulerade anskaffningsvärden	431 476	171 596
Ingående avskrivningar	-13 139	0
Årets avskrivningar	-96 729	-13 346
Omräkningsdifferens	16 016	207
Utgående ackumulerade avskrivningar	-93 852	-13 139
Utgående redovisat värde	337 624	158 457

Not 12 Andelar i intresseföretag och gemensamt styrda företag Koncernen

	2018-12-31	2017-12-31
Ingående anskaffningsvärden	0	0
Inköp	12 794 188	0
Utgående ackumulerade anskaffningsvärden	12 794 188	0
Resultat från andelar i intresseföretag och gemensamt styrda företag	-1 921 201	0
Utgående ackumulerade andelar i intresseföretag och gemensamt styrda företag	-1 921 201	0
Utgående redovisat värde	10 872 987	0
Moderbolaget	2018-12-31	2017-12-31
Ingående anskaffningsvärden	0	0
Inköp	12 794 188	0
Utgående ackumulerade anskaffningsvärden	12 794 188	0
Utgående redovisat värde	12 794 188	0

Not 13 Uppskjuten skattefordran och uppskjuten skatteskuld Koncernen

	Uppskjuten skattefordran	Uppskjuten skatteskuld	Netto	
2018-12-31				
Skattemässiga underskottsavdrag	17 502 703	0	17 502 703	
Uppskjuten skatt i obeskattade reserver	0	-75 265	-75 265	
	17 502 703	-75 265	17 427 438	
2017-12-31				
Skattemässiga underskottsavdrag	0	0	0	
Uppskjuten skatt i obeskattade reserver	0	0	0	
	0	0	0	
Förändring av uppskjuten skattefordran				
	Belopp vid årets ingång	Redovisas i resultaträk.	Redovisas mot eget kapital	Belopp vid årets utgång
Skattemässiga underskottsavdrag	0	18 258 951	-756 248	17 502 703
Uppskjuten skatt i obeskattade reserver	0	0	0	0
	0	18 258 951	-756 248	17 502 703

Not 14 Andra långfristiga fordringar Koncernen

	2018-12-31	2017-12-31
Ingående anskaffningsvärden	1 540 841	0
Tillkommande fordringar	987 806	418 565
Förvärv av dotterföretag	47 000	1 153 289
Omräkningsdifferens	-4 857	-31 013
Utgående ackumulerade anskaffningsvärden	2 570 790	1 540 841
Utgående redovisat värde	2 570 790	1 540 841

Not 15 Förutbetalda kostnader och upplupna intäkter Koncernen

	2018-12-31	2017-12-31
Förutbetalda kostnader	4 333 981	1 715 611
Upplupna intäkter	1 918 469	1 067 616
	6 252 450	2 783 227
Moderbolaget		
Övriga förutbetalda kostnader och upplupna intäkter	60 000	0
	60 000	0

Not 16 Långfristiga skulder

Koncernen	2018-12-31	2017-12-31
Skulder till kreditinstitut	0	1 832 034
Övriga skulder	4 022 406	4 261 446
	4 022 406	6 093 480

Samtliga långfristiga skulder förfaller senare än fem år efter balansdagen. Övriga skulder avser skuld till närstående bolag.

Not 17 Upplupna kostnader och förutbetalda intäkter

Koncernen	2018-12-31	2017-12-31
Upplupna löner	0	4 799 661
Upplupna semesterlöner	3 806 469	2 847 522
Förutbetalda intäkter	17 701 389	13 598 655
Övriga upplupna kostnader	285 699	3 212 398
	21 793 557	24 458 236

Moderbolaget		
Övriga upplupna kostnader och förutbetalda intäkter	216 000	3 139 402
	216 000	3 139 402

Not 18 Justering för poster som inte ingår i kassaflödet

Koncernen	2018-12-31	2017-12-31
Avskrivningar	178 668	13 346
Resultat från andelar i intresseföretag och gemensamt styrda företag	1 921 201	0
	2 099 869	13 346

Not 19 Inköp och försäljning mellan koncernföretag

Moderbolaget	2018-12-31	2017-12-31
Andel av årets totala inköp som skett från andra företag i koncernen	87,69 %	93,90 %
Andel av årets totala försäljningar som skett till andra företag i koncernen	100 %	100 %

Not 20 Andelar i koncernföretag

Moderbolaget	2018-12-31	2017-12-31
Ingående anskaffningsvärden	76 731 925	0
Anskaffningar	1 250 000	76 731 925
Nyemission/kapitaltilskott*	23 044 000	0
Utgående ackumulerade anskaffningsvärden	101 025 925	76 731 925
Utgående redovisat värde	101 025 925	76 731 925

* Endast 1 250 tkr som avser nyemission

Not 21 Specifikation andelar i koncernföretag Moderbolaget

	Kapitalandel	Rösträttsandel	Antal andelar	Bokfört värde
Namn				
24SevenOffice AB	100 %	100 %	981 613	20 786 776
24SevenOffice Labs AS	100 %	100 %	1 220 000	77 739 149
Credité Consulting AB	51 %	51 %	651	2 500 000
				101 025 925
	Org.nr	Säte	Eget kapital	Resultat
Namn				
24SevenOffice AB	556566-5881	Stockholm	16 371 926	400 060
24SevenOffice Labs AS	995251094	Fornebu	22 328 146	24 790 580
Credité Consulting AB	556890-8957	Stockholm	1 423 974	40 252

Not 22 Specifikation andelar i intresseföretag och gemensamt styrda företag Koncernen

	Kapitalandel	Rösträttsandel	Bokfört värde	Org.nr	Säte
Namn					
24SevenFinans AS	49 %	49 %	10 872 987	915006620	Skien
			10 872 987		

Moderbolaget

	Kapitalandel	Rösträttsandel	Bokfört värde	Org.nr	Säte
Namn					
24SevenFinans AS	49 %	49 %	12 794 188	915006620	Skien
			12 794 188		

Not 23 Antal aktier och kvotvärde Moderbolaget

	2018-12-31	2017-12-31
Antal aktier	55 234 436	53 349 819
Kvotvärde	0,1	0,1

Not 24 Disposition av vinst eller förlust Moderbolaget

2018-12-31

Förslag till vinstdisposition

Styrelsen föreslår att till förfogande stående vinstmedel:

Ansamlad förlust	-28 474
Överkursfond	101 495 619
Årets vinst	307 507
	101 774 652

disponeras så att i ny räkning överföres 101 774 652

Not 25 Checkräkningskredit Koncernen

2018-12-31

2017-12-31

Beviljat belopp på checkräkningskredit uppgår till	700 000	500 000
Utnyttjad kredit uppgår till	0	0

Not 26 Eventualförpliktelser Koncernen/Moderbolaget

2018-12-31

2017-12-31

Eventualförpliktelser	0	0
	0	0

Not 27 Ställda säkerheter Koncernen

2018-12-31

2017-12-31

För skulder till kreditinstitut:

Kundfordringar med säkerhetsrätt för skulder till kreditinstitut	18 805 394	12 899 725
Spärrade bankmedel	1 685 154	1 388 744
Företagsinteckningar	1 200 000	1 000 000
Garantier	50 000	50 000
Borgen	1 000 000	1 000 000
	22 740 548	16 338 469

Borgen avser generell borgen ställd till närstående bolag.

2018-12-31

2017-12-31

Moderbolaget

För skulder till kreditinstitut:

Garantier	50 000	50 000
	50 000	50 000

Not 28 Transaktioner med närstående Koncernen

	2018-12-31	2017-12-31
Transaktioner med närstående (TSEK)		
Inköp av tjänster från närstående	6 469	1 496
Försäljning av tjänster till närstående	17 843	51
Fordran på närstående	5 882	2 362
Skuld till närstående	4 661	5 333
	34 855	9 242

Partneravtal med närstående träffas med företag 24SevenOffice Scandinavia AB vill ha ett nära samarbete med kopplat till teknisk kunnsande och marknadsrelaterade områden. Det betyder att bägge parter använder varandras system, produkter och kundportföljer för att vara lika fördelaktiga som möjligt för bägge parter. Samtliga avtal är upprättade på marknadsmässiga villkor.

Not 29 Övriga fordringar Koncernen

Övriga fordringar ingår 2 056 168 kr avseende övriga fordringar på närstående bolag.

Not 30 Övriga skulder Koncernen

Övriga skulder ingår 1 243 048 kr avseende övriga skulder till närstående bolag.

Not 31 Uppgifter om moderföretag Moderbolaget

Moderföretag i den största koncern där företaget ingår och som upprättar koncernredovisning är 24SevenOffice AS med organisationsnummer 879447992 med säte i Oslo

Not 32 Väsentliga händelser efter räkenskapsårets slut Koncernen/Moderbolaget

24SevenOffice Scandinavia AB förvärvade sin största återförsäljare Online Sales Company AS för 20 Mkr. Förvärvet förväntas bidra positivt till 24SevenOffices resultat från och med första kvartalet 2019. Online Sales Company har sedan starten byggt upp en portfölj med 24SevenOffice- abonnemang med ca 8,5 Mkr i årligen återkommande intäkter. Förutom högre abonnemangsintäkter medför förvärvet en väsentlig förstärkning av 24SevenOffices försäljningsorganisation. Förvärvet sker genom att 24SevenOffice Scandinavia AB:s norska moderbolag 24SevenOffice AS förvärvar Online Sales Company AS. Moderbolaget säljer därefter Online Sales Company vidare till det noterade dotterbolaget. För att minimera riskerna för det noterade bolaget sker förvärvet genom att moderbolaget utfärdar en "sellers credit" där återbetalningen är kopplad till framtida fritt kassaflöde i Online Sales Company. Därmed uppstår ingen likviditetsrisk i det noterade bolaget till följd av affären.

Det finns inga andra väsentliga händelser efter rapportperiodens utgång.

Underskrifter

Stockholm 16. april 2019

Ståle Risa
Verkställande direktör och styrelseledamot

Madeleine Lindblom
Styrelseledamot

Lars Henrik Vilselius
Styrelseledamot

Karl-Anders Grönland
Styrelseordförande

Vår revisionsberättelse har lämnats den 16. april 2019.

RSM Stockholm AB

Anneli Richardson
Auktoriserad revisor

REVISIONSBERÄTTELSE

Till bolagsstämman i 24SevenOffice Scandinavia AB, org.nr 559120-8870

Rapport om årsredovisningen och koncernredovisningen

Uttalanden

Vi har utfört en revision av årsredovisningen och koncernredovisningen för 24SevenOffice Scandinavia AB för år 2018. Bolagets årsredovisning och koncernredovisning ingår i den tryckta versionen av detta dokument på sidorna 14-41.

Enligt vår uppfattning har årsredovisningen och koncernredovisningen upprättats i enlighet med årsredovisningslagen och ger en i alla väsentliga avseenden rättvisande bild av 24SevenOffice Scandinavia AB:s och dess dotterföretags finansiella ställning per den 31 december 2018 och av dessas finansiella resultat och kassaflöden för året enligt årsredovisningslagen. Förvaltningsberättelsen är förenlig med årsredovisningens och koncernredovisningens övriga delar.

Vi tillstyrker därför att bolagsstämman fastställer resultaträkningen och balansräkningen för moderbolaget och för koncernen.

Grund för uttalanden

Vi har utfört revisionen enligt International Standards on Auditing (ISA) och god revisionssed i Sverige. Vårt ansvar enligt dessa standarder beskrivs närmare i avsnittet *Revisorns ansvar*. Vi är oberoende i förhållande till 24SevenOffice Scandinavia AB enligt god revisorssed i Sverige och har i övrigt fullgjort vårt yrkesetiska ansvar enligt dessa krav.

Vi anser att de revisionsbevis vi har inhämtat är tillräckliga och ändamålsenliga som grund för våra uttalanden.

Övriga upplysningar

Revisionen av årsredovisningen för räkenskapsåret 2017-08-02 – 2017-12-31 har utförts av annan revisor vars uppdrag upphörde i förtid och som lämnat en revisionsberättelse daterad 2018-04-16 med omodifierade uttalanden i Rapport om årsredovisning och koncernredovisning.

Tidigare revisor har inte upprättat anmälan om sitt förtida utträde enligt 9 kap. 23 § aktiebolagslagen eller underrättelse enligt 9 kap. 23 a § aktiebolagslagen.

Annan information än årsredovisningen och koncernredovisningen

Det är styrelsen och verkställande direktören som har ansvaret för den andra informationen. Den andra informationen består av sidorna 1-13 men innefattar inte årsredovisning, koncernredovisning och vår revisionsberättelse avseende dessa.

Vårt uttalande avseende årsredovisningen och koncernredovisningen omfattar inte denna information och vi gör inget uttalande med bestyrkande avseende denna andra information.

I samband med vår revision av årsredovisningen och koncernredovisningen är det vårt ansvar att läsa den information som identifieras ovan och överväga om informationen i väsentlig utsträckning är oförenlig med årsredovisningen och koncernredovisningen. Vid denna genomgång beaktar vi även den kunskap vi i övrigt inhämtat under revisionen samt bedömer om informationen i övrigt verkar innehålla väsentliga felaktigheter.

Om vi, baserat på det arbete som har utförts avseende denna information, drar slutsatsen att den andra informationen innehåller en väsentlig felaktighet, är vi skyldiga att rapportera detta. Vi har inget att rapportera i detta avseende.

Styrelsens och verkställande direktörens ansvar

Det är styrelsen och verkställande direktören som har ansvaret för att årsredovisningen upprättas och att den ger en rättvisande bild enligt årsredovisningslagen. Styrelsen och verkställande direktören ansvarar även för den interna kontroll som de bedömer är nödvändig för att upprätta en årsredovisning som inte innehåller några väsentliga felaktigheter, vare sig dessa beror på oegentligheter eller på fel.

Vid upprättandet av årsredovisningen ansvarar styrelsen och verkställande direktören för bedömningen av bolagets förmåga att fortsätta verksamheten. De upplyser, när så är tillämpligt, om förhållanden som kan påverka förmågan att fortsätta verksamheten och att använda antagandet om fortsatt drift.

Antagandet om fortsatt drift tillämpas dock inte om styrelsen och verkställande direktören avser att likvidera bolaget, upphöra med verksamheten eller inte har något realistiskt alternativ till att göra något av detta.

Revisorns ansvar

Våra mål är att uppnå en rimlig grad av säkerhet om huruvida årsredovisningen och koncernredovisningen som helhet inte innehåller några väsentliga felaktigheter, vare sig dessa beror på oegentligheter eller på fel, och att lämna en revisionsberättelse som innehåller våra uttalanden. Rimlig säkerhet är en hög grad av säkerhet, men är ingen garanti för att en revision som utförs enligt ISA och god revisionssed i Sverige alltid kommer att upptäcka en väsentlig felaktighet om en sådan finns. Felaktigheter kan uppstå på grund av oegentligheter eller fel och anses vara väsentliga om de enskilt eller tillsammans rimligen kan förväntas påverka de ekonomiska beslut som användare fattar med grund i årsredovisningen och koncernredovisningen.

En ytterligare beskrivning av vårt ansvar för revisionen av årsredovisningen finns på Revisorsinspektionens webbplats:

wpww.revisorsinspektionen.se/revisornsansvar. Denna beskrivning är en del av revisionsberättelsen.

Rapport om andra krav enligt lagar och andra författningar

Uttalanden

Utöver vår revision av årsredovisningen och koncernredovisningen har vi även utfört en revision av styrelsens och verkställande direktörens förvaltning för 24SevenOffice Scandinavia AB för år 2018 samt av förslaget till dispositioner beträffande bolagets vinst eller förlust.

Vi tillstyrker att bolagsstämman disponerar vinsten enligt förslaget i förvaltningsberättelsen och beviljar styrelsens ledamöter och verkställande direktören ansvarsfrihet för räkenskapsåret.

Grund för uttalanden

Vi har utfört revisionen enligt god revisionssed i Sverige. Vårt ansvar enligt denna beskrivs närmare i avsnittet *Revisorns ansvar*. Vi är oberoende i förhållande till 24SevenOffice Scandinavia AB enligt god revisorssed i Sverige och har i övrigt fullgjort vårt yrkesetiska ansvar enligt dessa krav.

Vi anser att de revisionsbevis vi har inhämtat är tillräckliga och ändamålsenliga som grund för våra uttalanden.

Styrelsens och verkställande direktörens ansvar

Det är styrelsen som har ansvaret för förslaget till dispositioner beträffande bolagets vinst eller förlust. Vid förslag till utdelning innefattar detta bland annat en bedömning av om utdelningen är försvarlig med hänsyn till de krav som bolagets verksamhetsart, omfattning och risker ställer på storleken av bolagets egna kapital, konsolideringsbehov, likviditet och ställning i övrigt.

Styrelsen ansvarar för bolagets organisation och förvaltningen av bolagets angelägenheter. Detta innefattar bland annat att fortlöpande bedöma bolagets ekonomiska situation och att tillse att bolagets organisation är utformad så att bokföringen, medelsförvaltningen och bolagets ekonomiska angelägenheter i övrigt kontrolleras på ett betryggande sätt. Den verkställande direktören ska sköta den löpande förvaltningen enligt styrelsens riktlinjer och anvisningar och bland annat vidta de åtgärder som är nödvändiga för att bolagets bokföring ska fullgöras i överensstämmelse med lag och för att medelsförvaltningen ska skötas på ett betryggande sätt.

Revisorns ansvar

Vårt mål beträffande revisionen av förvaltningen, och därmed vårt uttalande om ansvarsfrihet, är att inhämta revisionsbevis för att med en rimlig grad av säkerhet kunna bedöma om någon styrelseledamot eller verkställande direktören i något väsentligt avseende:

- företagit någon åtgärd eller gjort sig skyldig till någon försummelse som kan föranleda ersättningsskyldighet mot bolaget, eller
- på något annat sätt handlat i strid med aktiebolagslagen, årsredovisningslagen eller bolagsordningen.

Vårt mål beträffande revisionen av förslaget till dispositioner av bolagets vinst eller förlust, och därmed vårt uttalande om detta, är att med rimlig grad av säkerhet bedöma om förslaget är förenligt med aktiebolagslagen.

Rimlig säkerhet är en hög grad av säkerhet, men ingen garanti för att en revision som utförs enligt god revisionssed i Sverige alltid kommer att upptäcka åtgärder eller försummelser som kan föranleda ersättningsskyldighet mot bolaget, eller att ett förslag till dispositioner av bolagets vinst eller förlust inte är förenligt med aktiebolagslagen.

En ytterligare beskrivning av vårt ansvar för revisionen av förvaltningen finns på Revisorsinspektionens webbplats: www.revisorsinspektionen.se/revisornsansvar. Denna beskrivning är en del av revisionsberättelsen.

Stockholm den 16 april 2019

RSM Stockholm AB

Anneli Richardson
Auktoriserad revisor

24SevenOffice Scandinavia AB (publ)

Box 1062
101 39 Stockholm

Telefon: +46 8 510 60 450
E-post: info@24SevenOffice.com
Organisationsnummer: 559120-8870

24SevenOffice.com

[Facebook.com/24SevenOfficeSE](https://www.facebook.com/24SevenOfficeSE)
[LinkedIn.com/24SevenOffice_SWE](https://www.linkedin.com/company/24SevenOffice_SWE)



24SevenOffice