

Årsredovisning 2020

24SevenOffice Scandinavia AB



24SevenOffice

Innehållsförteckning

VD-kommentar	3
24SevenOffice i korthet	5
SaaS nyckeltal	6
Kunder och målmarknad	6
24SevenOffice-system och moduler	7
Förvävsstrategi	8
Nya affärsmöjligheter	9
Ledningen	10
Styrelsen	11
Årsredovisning	12
Förvaltningsberättelse	13
Koncernens resultaträkning	16
Koncernens balansräkning	17
Koncernens kassaflödesanalys	19
Moderbolagets resultaträkning	20
Moderbolagets balansräkning	21
Moderbolagets kassaflödesanalys	23
Noter	24
Revisionsberättelse	44



VD har ordet

Lönsam tillväxt under pandemin 2020

Jag är stolt över 24SevenOffice-teamets prestationer under 2020. I början av 2020 följde vi vår långsiktiga plan, men när Covid-19-pandemin drabbade världen hårt i början av året anpassade vi snabbt vår plan på kort sikt till det nya världsläget. Detta medförde att vi istället fokuserade på att nå lönsamhet tidigare än vi ursprungligen hade planerat snarare än att i första hand prioritera tillväxt.

Förflyttningen av fokus till lönsamhet 2020 resulterade i en stor förbättring på 30 MSEK för helåret, från ett negativt EBITDA på 15 MSEK 2019 till ett positivt EBITDA på 15 MSEK och en EBITDA-marginal på 9 procent.

Även med fokus på lönsamhet så lyckades vi öka tillväxten med 30 procent under helåret 2020, justerat för de extraordinära valutafluktuationerna mellan den norska och svenska kronan som uppvisade betydande rörelser på grund av marknadsläget. Fokuset på lönsamhet kommer att påverka den framtida organiska långsiktiga tillväxten, men frigör samtidigt resurser för förvärv.

Att kunna justera företagets lönsamhet på så kort tid visar det unika med 24SevenOffices kultur och värderingar samt styrkan i affärsmodellen.

Investeringar i produktutveckling

Under 2020 har vi fortsatt att investera i produktplattformen 24SevenOffice och lanserat flera nya moduler och funktioner såsom nytt dashboard, meny och navigering som underlättar effektiv merförsäljning av nya moduler till vår kundbas. De investeringar vi gjort i AI resulterade i att vi i slutet av året kunde meddela att vi slutit kontrakt med två stora redovisningsbyråer efter att HSB gått live under fjärde kvartalet. Dessa investeringar i produktutveckling bekräftar vår ledande position inom automatisering av affärsprocesser, och säkrar en fortsatt ledande position på marknaden för 24SevenOffice.

Stora möjligheter inom fintech

24SevenOffice har varit en av pionjärerna när det gäller att integrera redovisnings- och affärssystem med banker så att kunderna kan betala fakturor och ta emot betalningar direkt via redovisningssystemet. Vi var också först med att lansera finansiella tjänster som låter företag sälja sina fakturor och få betalt omedelbart och lanserade lån till småföretag under Coronakrisen.

I december godkände 24SevenOffice en överenskommelse där Optin Bank ASA byter namn till 24SevenBank ASA. Förändringen sker som ett resultat av det avtal som möjliggör för 24SevenOffice att förverkliga sina planerade fintech/bankprodukter och tjänster.

Traditionella banker har stora intäkter från enbart betalningstransaktioner. Med PSD2-regleringen och ny teknik är bankbranschen öppen för disruption. Vi arbetar nära bankens tekniska och kommersiella team för att lansera nya, automatiserade och inbäddade banktjänster i 24SevenOffice som ger kunderna relevanta banktjänster sömlöst integrerade i våra tjänster, mer effektivt, billigare och snabbare, med förväntad lansering under första halvåret 2021.

Förvärv läggs till tillväxtstrategin

Vi tror att det framöver kommer att finnas goda möjligheter att utvidga vår tillväxtstrategi med förvärv. Förvärv kan ge oss tillgång till teknik och nya moduler såsom förvärvet av Busy, en ledande tidrapporteringslösning som vuxit mer än 400 procent sedan det blev en del av 24SevenOffice. Vi kan också komma åt nya vertikaler och öka antalet kunder genom att förvärva kundstockar.

I januari 2021 annonserade vi förvärvet av Exicom Software i Sverige och att vi har förvärvat den amerikanska verksamheten och rättigheterna till de europeiska marknaderna.

För att kunna driva en förvärvsstrategi internationellt har vi tagit in kapital och säkrat finansiering och kreditlinor och

jag är glad över att vi har solida och stöttande institutionella investerare från hela Europa och USA. Totalt har vi sedan januari 2020 fram till idag tagit in ca 660 MSEK. Tillsammans med ett positivt EBITDA ger detta oss en stark finansiell ställning framgent.

Lönsam tillväxt med Rule of 40

Under pandemin beslutade vi att följa Rule of 40 för att säkerställa en fortsatt lönsam tillväxt. Vårt långsiktiga mål är att växa organiskt, driva merförsäljning och göra förvärv baserat så mycket som möjligt på lönsamhet och att den sammanlagda tillväxttakten och EBITDA-marginalen ska vara minst 40. Det är dock viktigt att betona att vårt huvudmål är långsiktigt tillväxt, men med en underliggande lönsamhet. På kort sikt kan vi besluta att investera mer i långsiktig tillväxt och produktutveckling, vilket tillfälligt kan påverka EBITDA-marginalen. Skiftet mot försäljning mot större kunder kan också tillfälligt minska den organiska tillväxten procentuellt.

Vid tidpunkten för offentliggörandet av denna årsrapport befinner vi oss fortfarande i en Covid-19-pandemi och den totala ekonomiska påverkan av marknadsläget är fortfarande något oviss, även om merparten av våra erfarenheter och återkopplingen från marknaden hittills pekar mot att efterfrågan på automatiseringssystem och digitalisering av företag kommer att öka och uppväga den möjliga negativa effekten av pandemin. Med finansiering

och stöd från internationella institutionella investerare har vi kraften och kapitalet att tänka långsiktigt på alla våra tillväxtinitiativ samtidigt som vi kan driva en förvärvsstrategi.

Rusta företag för framtiden

Jag ser fram emot 2021 och anser att grunden är lagd för att fortsätta bygga fantastisk programvara som automatiserar affärsprocesser och rustar företag för framtiden.

Ståle Risa

Verkställande direktör



24SevenOffice i korthet

På vår resa att rusta företag för framtiden levererar vi en ledande molnbaserad AI-redovisnings/affärssystem-plattform med produktvisionen att automatisera företagsadministration och möjliggöra realtidsdatadrivet beslutsfattande. Med 24SevenOffice hjälper vi företag att prestera bättre, maximera sin potential och nå sina mål.

Vi är ett ambitiöst företag som siktar högt och med fokus på att bibehålla och fortsätta bygga den företagskultur som har tagit oss dit vi är idag. Med våra kärnvärden för troende, vara modiga och nyfikna arbetar vi dagligen för att skapa och behålla aktiva promotors bland alla våra intressenter oavsett om de är kunder, partners, återförsäljare eller investerare.

24SevenOffice föddes i molnet och har alltsedan starten 1997 utvecklats för webbläsare som en 100 procentig webbaserad applikation med en SaaS-modell. 24SevenOffice används för närvarande av fler än 59 900 företag, med bland annat PwC och BDO som redovisningspartners, och HSB som kund till vår AI-teknologiplattform.

Systemet är anpassningsbart och byggt i moduler där redovisning och ekonomi utgör kärnan. Integrerad med

kärnan har vi våra egna moduler för Projekt & Tidrapportering, Bank & Finans, CRM och Lön. Med öppna API:er skapar vi ett ekosystem med plug and play-integrationer för våra kunder. Större kunder kan bygga sina helt egna ekosystem.

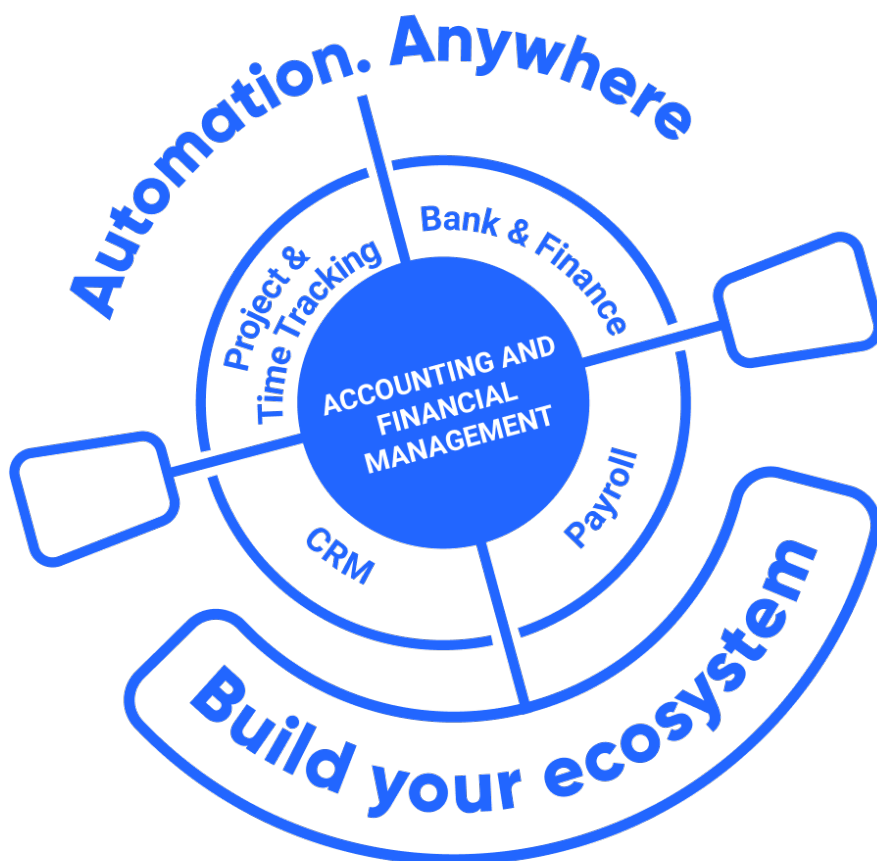
Systemet är byggt för automatisering, snabbhet och skalbarhet och för att passa kunder i alla storlekar och branscher, från små och medelstora företag till stora organisationer med stora volymer och avancerade behov.

24SevenOffice har huvudkontor i Oslo, Norge.

Vid årsskiftet 2020 var antalet anställda 144, varav 120 arbetar i Norge och 24 i Sverige. 24SevenOffice anställer också externa konsulter för enskilda projekt.

24SevenOffice Scandinavia AB:s aktier handlas på Spotlight Stock Market (www.spotlightstockmarket.com).

För mer information se www.24sevenoffice.com.



SaaS nyckeltal

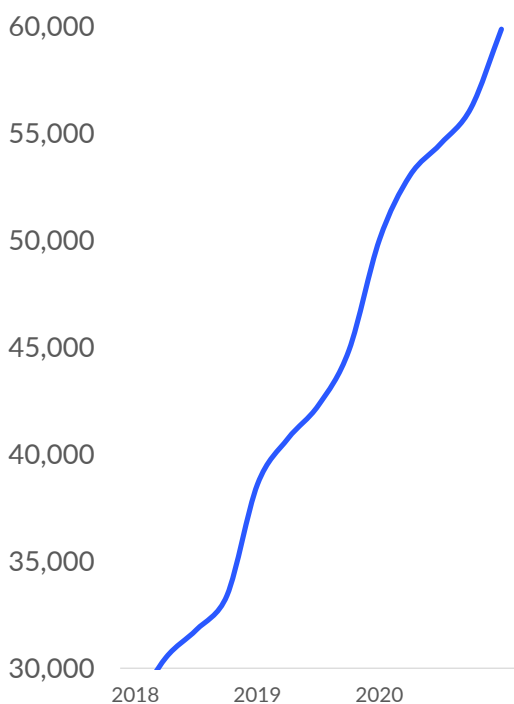
Våra viktigaste nyckeltal för att följa bolagets utveckling är de viktigaste SaaS-talen, LTV:CAC-ratio och antalet månader att återhämta CAC. Kundens livslängdsvärde i förhållande till kostnaden för kundackvisition (LTV:CAC) mäter kundens livsvärde i förhållande till kostnaden att förvärva kunden. Återhämtning av CAC mäter antalet månader som krävs för att återhämta investeringar i kundackvisition.

Vårt långsiktiga mål är att växa organiskt, via merförsäljning och förvärv, med lönsamhet och att tillväxttakten och EBITDA-marginalen ska summera till framgent minst 40 (Rule of 40). Det är dock viktigt att betona att vårt huvudmål är långsiktig tillväxt, men med en underliggande lönsamhet.

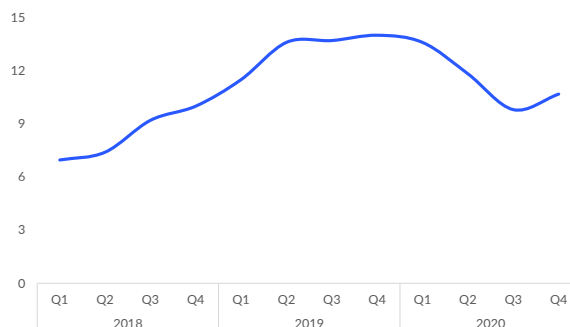
Kunder och målmarknad

24SevenOffice fokuserar främst på medelstora och större företag med avancerade behov samt tillväxtföretag med ambitioner. Med avancerade behov så är användaren främst en professionell användare och företagen innehar stora transaktionsvolymerna. Genom appar och moduler för datainsamling såsom för resor och utlägg, tidrapportering, CRM, etc används systemet även av hela organisationen för att leverera data till redovisnings- och ekonomimodulerna.

Utöver direktförsäljning har 24SevenOffice en partnerstrategi där redovisningsbyråer för närvarande är den

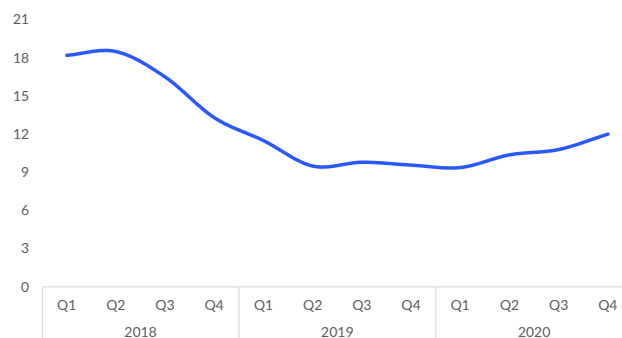


Återhämtning av CAC. Ett genomsnitt senaste 12 månaderna



CAC (Customer Acquisition Cost) - Nyckeltalet visar den genomsnittliga kostnaden för att erhålla en ny kund.

LTV:CAC ratio. Ett genomsnitt senaste 12 månaderna



LTV (Lifetime Value) - Nyckeltalet visar den estimerade genomsnittliga intäkten av en enda kund över dess varaktighet som kund.

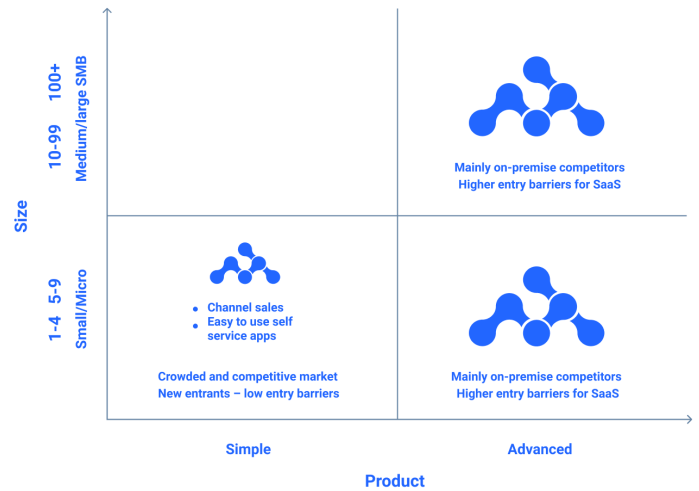


största kanalen. Genom att använda 24SevenOffices teknikplattform kan redovisningsbyråer tillhandahålla AI-drivna redovisningstjänster till sina kunder och hjälpa dem att digitalisera genom att införa lättanvända självbetjäningssappar från 24SevenOffice för att fånga in data till redovisningssystemet och möjliggöra digitalt samarbete mellan redovisningsekonom och kund.

Genom starka långsiktiga relationer har 24SevenOffice byggt ett nätverk av partners som säljer 24SevenOffices system till sina kunder. 24SevenOffices partnerstrategi är att öka antalet partners med prioritet på redovisningsbyråer. Bolaget arbetar aktivt för att stödja och säkerställa att redovisningspartners når sina milstolpar och mål.

Strategin med redovisningsbyråer är utformad och anpassad till de förändringar som redovisningsbranschen står inför. En av de största affärsmodellerna för redovisningsbyråer idag bygger fortfarande på att fakturera nedlagda timmar.

Med automatiserade system och best practice hjälper 24SevenOffice redovisningsbyråer att digitalisera och automatisera samtidigt som de ändrar sin affärsmodell till fasta priser etc där deras marginal förbättras. Med 24SevenOffice partnermodell kommer redovisningsbyråer även att ha nya intäktströmmar från återkommande programvaruintäkter som återförsäljare, konsultation etc. Redovisningsbyråer kan, till exempel, fakturera kunder för tillgång till 24SevenOffice-systemet, för användning av vissa moduler, eller lagring av dokument, och därigenom omvandla, utveckla och skapa sina egna affärsmodeller genom 24SevenOffice-systemet. Redovisningsbyråerna kan också integrera andra system via våra öppna API:er (Application Programming Interface) och skapa sömlösa och funktionella lösningar för sina kunder.



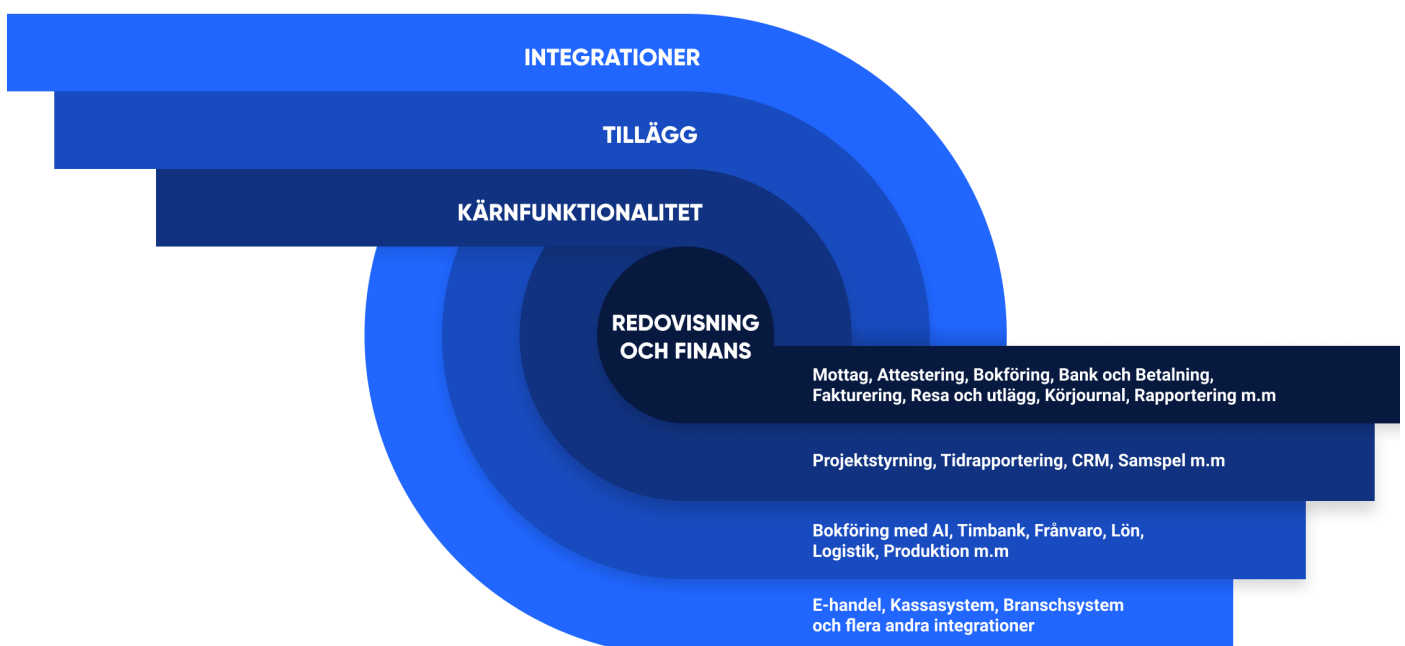
Företagets kunder är 2020 främst bolag i Norge och Sverige. Antalet kunder ökade med 20 procent mellan 2019 och 2020. Den 31 december 2020 hade företaget 59 900 kunder i Skandinavien.

24SevenOffice-system och moduler

24SevenOffice är modulbaserat och rikt på funktioner, varför det passar de flesta företag i alla storlekar och branscher. Med redovisning och ekonomi som nav kan företag expandera med annan nyckelfunktionalitet som CRM, projektledning, timregistrering etc.

För ytterligare funktioner kan kunderna addera funktionalitet via tillägg för exempelvis löner, materialresursplanering (MRP) för produktionsföretag, AI-automatisering, avancerad projektledning och projektfinansiering.

För skräddarsydda behov eller för att kunna tillgodose behoven i olika vertikaler har vi partners med standardintegrationer såsom POS-system, löner, marknadsföring, rapportering och business intelligence (BI).



Förvävsstrategi

24SevenOffice har lagt till förvärv som en framtida strategi för tillväxt och har rest kapital och finansiering för strategin från internationella institutionella investerare. Under de senaste 12 månaderna har företaget byggt en M&A-avdelning som aktivt söker förvärvskandidater främst via ett industriellt tillvägagångssätt.

Vid utvärdering av förvärvsmöjligheter arbetar 24SevenOffice med fyra huvudinriktningar:

1. Nya vertikaler

Ett förvärv ska ge tillgång till en ny vertikal, öka en befintlig vertikal eller ge tillgång till en marknad med större företag.

2. Nya geografiska marknader

Ett förvärv ska ge tillgång till kunder på en ny marknad.

De förvärv som 24SevenOffice genomfört vid tidpunkten för offentliggörande av årsrapporten specificeras nedan utifrån kriterierna för utvärdering av förvärvskandidater.

	New Verticals	New geography	Smaller SaaS	Legacy System
	<ul style="list-style-type: none"> • Vertical oriented systems • Enterprise market 	<ul style="list-style-type: none"> • New international geographies 	<ul style="list-style-type: none"> • Needs help scaling • Cash and distribution 	<ul style="list-style-type: none"> • Not able to convert to SaaS
 by 24SevenOffice	X Time tracking HR direction		X	
 Planned 24SevenBank	X Fintech			
 Let's create value	X Enterprise consultant			X
 a 24SevenOffice company	X MRP	X	X	X

3. Mindre SaaS-företag

Ett förvärv ska ge tillgång till ny SaaS-teknik eller nya kunder. 24SevenOffice har erfarenhet och organisation så att det med sin kassa och distribution till befintlig kundbas kan hjälpa bolag att skala upp sin verksamhet.

4. Legacy system

Det finns flera system på marknaden med äldre befintliga system, så kallade legacy system, som ännu inte kunnat konvertera till SaaS-plattform och 24SevenOffice kan migrera kunder eller hjälpa till med teknik för att genomföra övergången.

Nya affärsmöjligheter

För att öka användningen och öka livstidsvärdet av 24SevenOffices kunder investerar vi i AI, nästa generations automatiserade redovisning och fintech, med integrerad bankverksamhet i redovisningssystemet.

Fullt integrerad med bank

24SevenOffice kan integreras helt med din bank, så att användaren kan administrera och hantera betalningar direkt från affärssystemet. Inbetalningar och utbetalningar matchas automatiskt mot reskontra i 24SevenOffices CRM-system. Med bankmodulen 24SevenOffice läser systemet tillbaka filer från banken så att avstämningen sker automatiskt. Eventuella fel i avstämningarna meddelas så att redovisningskonsulten och revisorn kan hantera dessa manuellt. Från bankmodulen har användaren fullständig spårbarhet med drill-down-funktionen ner till verifikationsnivå. Med investeringen i och partnerskapet med Optin Bank kan 24SevenOffice leverera mer integrerade och automatiserade banktjänster för betalnings- och finansieringslösningar till ett bättre pris än konkurrenterna.

AI-automatiserad redovisning

Automatiserad redovisning med AI har i högre utsträckning anammats av kunder, och med HSB i Sverige implementerad och live under 2020, samt att två nya stora redovisningsbyråer tecknat sig för AI-plattformen är referenserna och early movers redan på plats. Vi är det första affärssystemet i Norden som erbjuder en AI-motor inom redovisning byggd med 20 års fakturadata från digitalt bokförda fakturor. Tekniken har redan automatiserat upp till 90 procent av fakturahanteringen för kunderna. AI-modulen kan levereras som en del av 24SevenOffice-systemet, eller så kan den fungera som automatiserad fakturabehandling ovanpå alla bokföringsplattformar på marknaden. Framgent kommer lanseringen av AI-modulen till befintliga och nya kunder att intensifieras.

För närvarande använder fler och fler redovisningsbyråer AI-motorn tillsammans med sina kunder. De redovisningsbyråer som använder AI och anpassar sin affärsmodell till den nya tekniken kommer att bli framtidens vinnare.



Ledningen

Ståle Risa, VD och Styrelseledamot



Allmänt: Ståle Risa är född 1978 och innehar en Master of Science i eBusiness Management ifrån University of Surrey. Han har även studerat på BI Norwegian Business School varifrån han innehar en Bachelor of Business Administration i Information Management: Internet and Business. Ståle Risa bedöms inte vara oberoende i förhållande till ägare, bolaget eller bolagsledningen.

Erfarenhet: Ståle Risa startade sin karriär år 2002 vid 24SevenOffice som COO, vid vilket han blev VD februari 2017. Ståle Risa har gedigen erfarenhet av SaaS ERP-marknaden efter mer än 15 års arbete inom branschen.

Aktieinnehav i 24SevenOffice Scandinavia AB: 1 495 216 aktier.

Truls Kristian Hauger, CFO



Allmänt: Truls Kristian Hauger är född 1972 och har studerat Master of Science inom Business Strategy and Management vid Aarhus University. Han innehar även en kandidatexamen ifrån BI Norwegian Business School och Leeds Metropolitan University inom International Business.

Erfarenhet: Truls Kristian Hauger är CFO på 24SevenOffice. Han har tidigare arbetat som Business Controller och Senior Consultant och Business Controller på företaget CGI. Truls Kristian Hauger har även arbetat som Senior Consultant på Siemens Business Services AS.

Aktieinnehav i 24SevenOffice Scandinavia AB: 842 194 aktier.

Styrelsen

Karl-Anders Grønland, Styrelseordförande



Allmänt: Född 1970 och innehar en juridisk ämbetsexamen från Universitetet i Oslo. Karl-Anders Grønland bedöms inte vara oberoende i förhållande till ägare, bolaget eller bolagsledningen.

Erfarenhet: Karl-Anders Grønland har en gedigen erfarenhet ifrån juristbranschen. Han är partner och executive manager på Advokatfirman SGB Storløkken AS. Tidigare var han partner på Advokatfirman Steenstrup Stordrange DA och partner på Kvale Advokatfirma DA. Karl-Anders Grønlands startade sin karriär som Scientific Assistant på Institut for Privatrett på Oslo universitet. Han har även arbetat som Commission secretary för Aksjelovutvalget. Därefter arbetade Karl-Anders som Assistant judge på Nedenes Sorenskrivemedet och Associate på Advokatfirmaet BA-HR DA. Karl-Anders Grønland har även erfarenhet som styrelseledamot och styrelseordförande i flera teknologibolag.

Aktieinnehav i 24SevenOffice Scandinavia AB: 312 500 aktier.

Madeleine Lindblom, Styrelseledamot



Allmänt: Madeleine Lindblom är född 1986 och innehar en examen som redovisningskonsult från Frans Schartau Handelsinstitut.

Erfarenhet: Madeleine Lindblom har tidigare erfarenheter inom redovisningskonsultbranschen från Ernst & Young samt 24SevenAccounting, där hon arbetade som redovisningskonsult.

Aktieinnehav i 24SevenOffice Scandinavia AB: 0 aktier.

Lars Henrik Vilselius, Styrelseledamot



Allmänt: Född 1963 och har en Civ. Ing examen från KTH - Kungliga Tekniska Högskolan - i Stockholm.

Erfarenhet: Henrik Vilselius har 25 års erfarenhet som entreprenör / gründer, investerare och styrelseledamot. Han arbetar som ledande rådgivare för företag inom TMT, energi och finans samt för institutionella investerare. Han har ett starkt nordiskt nätverk med goda resultat. Han har arbetat med digital transformation i mer än 20 år och har byggt en stark och grundlig teknisk kunskapsbas. Han har bred industriell erfarenhet; media, energi, säkerhet, finans och privat kapital och riskkapital.

Aktieinnehav i 24SevenOffice Scandinavia AB: 10 000 aktier.

24SEVENOFFICE SCANDINAVIA AB

ÅRSREDOVISNING

2020

Årsredovisning

Styrelsen och verkställande direktören för 24SevenOffice Scandinavia AB får härmed avge årsredovisning och koncernredovisning för räkenskapsåret 2020.

Årsredovisningen är upprättad i svenska kronor, SEK.

Förvaltningsberättelse

Information om bolaget

Verksamheten grundades 1997 och har sedan 2002 levererat egenutvecklade affärssystem, ERP (Enterprise Resource Planning) till små och medelstora företag via molnbaserade tjänster, SaaS (Software as a Service). 24SevenOffice affärssystem erbjuder ett integrerat utbud av funktioner som effektiviserar administrationen i små och medelstora företag.

Representanter för verksamheten har sedan 2002 byggt starka långsiktiga relationer och ett välutvecklat nätverk av återförsäljare som i kombination med egna marknadsförings- och försäljningsenheter utgör plattformen för att leverera innovativa modulbaserade lösningar till små och medelstora företag.

I slutet av 2020 hade den molnbaserade tjänsten 24SevenOffice totalt 59 900 kunder på den skandinaviska marknaden. Under 2020 har företaget aktivt arbetat för att bygga upp sin position på den svenska marknaden och att stärka sin befintliga position på den norska marknaden.

24SevenOffices kärnkompetens är att utveckla integrerade innovativa lösningar som förenklar kundernas administrativa processer så att kunderna kan spendera mer tid på att skapa värde och tillväxt i sina företag. 24SevenOffice tillhandahåller ett modulbaserat produktprogram, där modulerna tillhandahålls fristående eller förpackas som en komplett lösning. Modulariseringen gör det möjligt för 24SevenOffice att möta kundernas olika behov och växa med kunderna när deras behov och transaktionsintensitet ökar. 24SevenOffice affärssystem består av sex olika produktmoduler; Verksamhetssystem, Projekt och tidshantering, Mobil, Integrationer, CRM-system samt Ekonomi och redovisning. Alla 24SevenOffice-lösningar är helt integrerade med varandra och med kundernas befintliga affärssystem, vilket effektiviserar de administrativa behoven för företagets kunder.

Företaget har sitt huvudkontor i Fornebu.

Företaget är baserat i Stockholm.

Väsentliga händelser under perioden

24SevenOffices starka position på den skandinaviska marknaden och de positiva underliggande marknadstrenderna har bidragit till en stark utveckling under de senaste åren. Bolaget har haft en årlig tillväxt i nettoomsättningen, justerad för valutaeffekter, på 28 procent under perioden 2019 till 2020. 24SevenOffice upprätthöll också en stark tillväxt i antalet kunder 2020 trots den pågående pandemin, då antalet kunder ökade med 20 procent jämfört med föregående år. Mycket tack vare strategin att sälja till redovisningsbranschen och att de använder 24SevenOffice-systemet som sin teknologiplattform för att leverera tjänster till sina slutkunder.

Första kvartalet 2020 beslutade styrelsen att ändra bolagets strategi från tillväxt till lönsamhet till följd av den pågående Covid19-pandemin.

Under andra kvartalet genomförde 24SevenOffice en riktad nyemission av 5 000 000 aktier. Teckningskursen i den riktade nyemissionen fastställdes till 22 SEK och bestämdes genom ett book building förfarande utförd av företagets finansiella rådgivare Pareto Securities AB. Genom den riktade nyemissionen tillfördes 24SevenOffice 110 MSEK före transaktionskostnader.

Under tredje kvartalet 2020 förvärvade 24SevenOffice 9,9 procent av den norska fintech-banken Optin Bank. Samtidigt har 24SevenOffice option på att förvärva ytterligare 10 procent och kommer, när optionen utnyttjas, att bli bankens största ägare.

Under tredje kvartalet 2020, etablerade ECIT AS, ett av de största redovisningsbyråerna i Skandinavien, en strategisk affärsenhet specialiserad på 24SevenOffice-teknik, inklusive AI-redovisning och best practices.

Under fjärde kvartalet godkände 24SevenOffice en överenskommelse där Optin Bank ASA kallade till bolagsstämma för att ändra namn till 24SevenBank ASA.

Under fjärde kvartalet beslutade den extra bolagsstämman även att ta upp ett konvertibellån på 250 000 000 SEK genom emission av maximalt 250 000 000 konvertibler som kan konverteras till aktier i bolaget, medförande en ökning av antalet aktier med högst 6 535 037 och en ökning av aktiekapitalet med maximalt 653 503,70 kr vid full konvertering.

Det finns inga andra väsentliga händelser.

Ägarförhållanden per 31 december 2020

Aktieägare	Antal aktier	Röster och kapital, %
R-VENTURE AS	30 117 217	50,00 %
SWEDBANK ROBUR NY TEKNIK BTI	5 120 000	8,50 %
MORGAN STANLEY AND CO LLC	4 396 000	7,30 %
TIN NY TEKNIK	2 000 000	3,32 %
BROWN BROTHERS HARRIMAN & CO	1 918 247	3,18 %
HANDELSBANKEN SVERIGEFOND	1 891 000	3,14 %
HUMLE SMÅBOLAGSFOND	1 648 370	2,74 %
STATE STREET BANK AND TRUST CO	1 616 744	2,68 %
EBIZ AS (100% ägd av Ståle Risa, VD)	1 495 216	2,48 %
NORDEA SMÅBOLAGSFOND SVERIGE	885 098	1,47 %
Övriga aktieägare	9 146 544	15,19 %
Totalt	60 234 436	100,00 %

Flerårsöversikt (Tkr)

Koncernen	2020	2019	2018	2017* (5 mån)
Nettoomsättning	168 366	143 095	106 071	14 571
Balansomslutning	456 720	136 910	113 548	71 969
Soliditet (%)	30,5	28,6	53,1	33,8
Moderbolaget	2020	2019	2018	2017 (5 mån)
Nettoomsättning	15 363	13 076	11 121	2 617
Balansomslutning	493 008	134 314	126 084	119 613
Soliditet (%)	42,3	78,8	85,1	79,2

För definitioner av nyckeltal, se Redovisnings- och värderingsprinciper.

*I realiteten endast 2 månader då dotterbolagen inkluderats i koncernen från och med den legala förvärvstidpunkten 8 november 2017.

Förändring av eget kapital (Tkr)

Koncernen	Aktie- kapital	Övrigt tillskjutet kapital	Annat eget kapital inkl. årets resultat	Minoritets- intresse	Totalt
Belopp vid årets ingång	5 523	30 995	-2 895	5 564	39 188
Nyemission	500	109 500			110 000
Emissionskostnader		-5 609			-5 609
Transaktion med minoritet			-77	77	-
Omräkningsdifferens			-3 899	-284	-4 183
Årets resultat			1 944	-1 840	104
Belopp vid årets utgång	6 023	134 886	-4 927	3 517	139 500

Moderbolaget	Aktie- kapital	Överkurs fond	Balanserat resultat	Årets resultat	Totalt
Belopp vid årets ingång	5 523	101 496	279	-1 412	105 886
Disposition enligt beslut av årets årsstämma			-1 412	1 412	-
Nyemission	500	109 500			110 000
Emissionskostnader		-5 609			-5 609
Årets resultat				-1 945	-1 945
Belopp vid årets utgång	6 023	205 387	-1 133	-1 945	208 333

Förslag till till vinstdisposition

Styrelsen föreslår att till förfogande stående vinstmedel (kronor):

Ansamlad förlust	-1 132 663
Överkursfond	205 386 857
Årets förlust	-1 944 794
	202 309 400
disponeras så att	
i ny räkning överföres	202 309 400

Koncernens och moderbolagets resultat och ställning i övrigt framgår av efterföljande resultat- och balansräkningar samt kassaflödesanalyser med noter.

Koncernens resultaträkning

	Not	2020-01-01 -2020-12-31	2019-01-01 -2019-12-31
Nettoomsättning	2	168 365 986	143 094 866
Aktiverat arbete för egen räkning		-	5 373 996
Övriga rörelseintäkter	3	6 908 020	567 706
		175 274 006	149 036 568
Rörelsens kostnader			
Råvaror och förnödenheter		-11 539 663	-13 027 829
Övriga externa kostnader	4, 5	-58 304 601	-54 993 607
Personalkostnader	6	-88 905 695	-96 385 974
Avskrivningar och nedskrivningar av materiella och immateriella anläggningstillgångar	7, 8, 9	-7 987 293	-7 371 624
Övriga rörelsekostnader		-1 790 152	-
		-168 527 404	-171 779 034
Rörelseresultat		6 746 602	-22 742 466
Resultat från finansiella poster			
Resultat från andelar i intresseföretag och gemensamt styrda företag	10	-2 168 040	-2 051 676
Övriga ränteintäkter och liknande resultatposter	11	1 884 101	107 419
Räntekostnader och liknande resultatposter	12	-4 277 380	-2 923 683
		-4 561 319	-4 867 940
Resultat efter finansiella poster		2 185 283	-27 610 406
Resultat före skatt		2 185 283	-27 610 406
Skatt på årets resultat	13	-1 851	-264 406
Uppskjuten skatt	13	-2 079 028	1 149 290
Årets resultat		104 404	-26 725 522
Hänförligt till moderföretagets aktieägare		1 944 462	-25 921 672
Hänförligt till innehav utan bestämmande inflytande		-1 840 058	-803 850

Koncernens balansräkning

Not 2020-12-31 2019-12-31

TILLGÅNGAR

Anläggningstillgångar

Immateriella anläggningstillgångar

Balanserade utgifter för utvecklingsarbeten och liknande arbeten	7	5 402 777	5 816 069
Goodwill	8	17 743 941	25 638 145
		23 146 718	31 454 214

Materiella anläggningstillgångar

Inventarier, verktyg och installationer	9	6 676 535	3 667 312
		6 676 535	3 667 312

Finansiella anläggningstillgångar

Andelar i intresseföretag och gemensamt styrda företag	10, 27	6 556 155	8 821 312
Andra långfristiga värdepappersinnehav	14	17 921 930	105 788
Uppskjuten skattefordran	15	15 234 038	19 131 175
Andra långfristiga fordringar	16	2 670 542	2 974 163
		42 382 665	31 032 438

Summa anläggningstillgångar

72 205 918 **66 153 964**

Omsättningstillgångar

Kortfristiga fordringar

Kundfordringar		16 580 925	17 908 122
Övriga fordringar	17	12 530 230	8 914 810
Förutbetalda kostnader och upplupna intäkter	18	23 961 059	6 075 570
		53 072 214	32 898 502

Kassa och bank

19 331 441 424 37 857 870

Summa omsättningstillgångar

384 513 638 **70 756 372**

SUMMA TILLGÅNGAR

456 719 556 **136 910 336**

Koncernens balansräkning

Not 2020-12-31 2019-12-31

EGET KAPITAL OCH SKULDER

Eget kapital

Eget kapital hänförligt till moderföretagets aktieägare

Aktiekapital		6 023 443	5 523 444
Övrigt tillskjutet kapital		134 886 549	30 995 120
Annat eget kapital inklusive årets resultat		-4 927 437	-2 895 326
Eget kapital hänförligt till moderföretagets aktieägare		135 982 555	33 623 238

Innehav utan bestämmande inflytande

Innehav utan bestämmande inflytande		3 517 107	5 564 454
-------------------------------------	--	-----------	-----------

Eget kapital hänförligt till minoritetsintresset

		3 517 107	5 564 454
--	--	------------------	------------------

Summa eget kapital

Långfristiga skulder

20

Skulder till kreditinstitut		791 463	-
Övriga skulder		250 932 446	26 521 967
		251 723 909	26 521 967

Kortfristiga skulder

Leverantörsskulder		16 879 138	13 204 176
Aktuella skatteskulder		48 634	72 001
Övriga skulder	21	11 198 099	24 224 672
Upplupna kostnader och förutbetalda intäkter	22	37 370 114	33 699 828
		65 495 985	71 200 677

SUMMA EGET KAPITAL OCH SKULDER

456 719 556 **136 910 336**

Koncernens kassaflödesanalys

	Not	2020-01-01 -2020-12-31	2019-01-01 -2019-12-31
Den löpande verksamheten			
Resultat efter finansiella poster		2 185 283	-27 610 406
Justeringar för poster som inte ingår i kassaflödet m.m	23	10 785 333	9 423 300
Kassaflöde från den löpande verksamheten före förändringar av rörelsekapital		12 970 616	-18 187 106
Kassaflöde från förändringar i rörelsekapital			
Förändring kundfordringar		1 327 197	-3 527 644
Förändring av kortfristiga fordringar		-21 500 910	-2 017 414
Förändring leverantörsskulder		3 674 962	6 672 562
Förändring av kortfristiga skulder		-9 739 657	15 323 913
Kassaflöde från den löpande verksamheten		-13 267 792	-1 735 689
Investeringsverksamheten			
Investeringar i immateriella anläggningstillgångar	7	-1 503 487	-2 772 982
Förvärv mellan parter under samma bestämmande inflytande		-	-23 129 376
Investeringar i materiella anläggningstillgångar	9	-4 508 773	-3 767 818
Investeringar i finansiella anläggningstillgångar	14	-17 826 474	-509 161
Kassaflöde från investeringsverksamheten		-23 838 734	-30 179 337
Finansieringsverksamheten			
Nyemission		104 391 238	-
Upptagna lån		251 042 476	22 499 561
Amortering av lån		-24 084 194	-
Kassaflöde från finansieringsverksamheten		331 349 520	22 499 561
Årets kassaflöde		294 242 994	-9 415 465
Likvida medel vid årets början			
Likvida medel vid årets början		37 857 870	47 489 066
Kursdifferens i likvida medel			
Kursdifferens i likvida medel		-659 440	-215 730
Likvida medel vid årets slut		331 441 424	37 857 871

Moderbolagets resultaträkning

	Not	2020-01-01 -2020-12-31	2019-01-01 -2019-12-31
Nettoomsättning	2	15 362 664	13 076 154
		15 362 664	13 076 154
Rörelsens kostnader			
Övriga externa kostnader	5	-16 635 719	-14 022 005
		-16 635 719	-14 022 005
Rörelseresultat	24	-1 273 055	-945 851
Resultat från finansiella poster			
Resultat från andelar i koncernföretag		7 150	-
Övriga ränteintäkter och liknande resultatposter	11	1 636 306	360 857
Räntekostnader och liknande resultatposter	12	-2 315 196	-826 702
		-671 740	-465 845
Resultat efter finansiella poster		-1 944 794	-1 411 696
Resultat före skatt		-1 944 794	-1 411 696
Skatt på årets resultat	13	-	-
Årets resultat		-1 944 794	-1 411 696

Moderbolagets balansräkning

Not 2020-12-31 2019-12-31

TILLGÅNGAR

Anläggningstillgångar

Finansiella anläggningstillgångar

Andelar i koncernföretag	25, 26	117 386 480	115 925 143
Fordringar hos koncernföretag	28	79 380 093	-
Andelar i intresseföretag och gemensamt styrda företag	10, 27	12 794 188	12 794 188
Andra långfristiga värdepappersinnehav	14	17 826 474	-
		227 387 235	128 719 331

Summa anläggningstillgångar

227 387 235 128 719 331

Omsättningstillgångar

Kortfristiga fordringar

Fordringar hos koncernföretag		1 300 000	4 817 840
Övriga fordringar		23 532	1 439
Förutbetalda kostnader och upplupna intäkter	18	8 816 000	60 000
		10 139 532	4 879 279

Kassa och bank 255 481 021 715 447

Summa omsättningstillgångar

265 620 553 5 594 726

SUMMA TILLGÅNGAR

493 007 788 134 314 057

Moderbolagets balansräkning

Not 2020-12-31 2019-12-31

EGET KAPITAL OCH SKULDER

Eget kapital	32, 33		
Bundet eget kapital			
Aktiekapital		6 023 444	5 523 444
		6 023 444	5 523 444
Fritt eget kapital			
Överkursfond		205 386 857	101 495 619
Balanserad vinst eller förlust		-1 132 663	279 033
Årets resultat		-1 944 794	-1 411 696
		202 309 400	100 362 956
Summa eget kapital		208 332 844	105 886 400
Långfristiga skulder			
Skulder till koncernföretag		16 003 833	-
Övriga skulder	20	250 270 000	-
Summa långfristiga skulder		266 273 833	-
Kortfristiga skulder			
Leverantörsskulder		8 369 409	178 264
Skulder till koncernföretag		7 175 551	27 971 475
Övriga skulder		1 390 151	33 918
Upplupna kostnader och förutbetalda intäkter	22	1 466 000	244 000
Summa kortfristiga skulder		18 401 111	28 427 657
SUMMA EGET KAPITAL OCH SKULDER		493 007 788	134 314 057

Moderbolagets kassaflödesanalys

Not 2020-01-01
-2020-12-31 2019-01-01
-2019-12-31

Den löpande verksamheten

Resultat efter finansiella poster -1 944 795 -1 411 696

Kassaflöde från den löpande verksamheten före förändring av rörelsekapital

-1 944 795 -1 411 696

Kassaflöde från förändring av rörelsekapitalet

Förändring av kortfristiga fordringar -86 514 526 -29 235

Förändring av leverantörsskulder 8 191 145 -29 352

Förändring av kortfristiga skulder -699 677 -907 912

Kassaflöde från den löpande verksamheten -80 967 853 -2 378 195

Investeringsverksamheten

Investeringar i finansiella anläggningstillgångar -18 749 066 -4 320 388

Försäljning av finansiella anläggningstillgångar 91 255 -

Kassaflöde från investeringsverksamheten -18 657 811 -4 320 388

Finansieringsverksamheten

Nyemission 104 391 238 -

Upptagna lån 250 000 000 -

Kassaflöde från finansieringsverksamheten 354 391 238 -

Årets kassaflöde

254 765 574 -6 698 582

Likvida medel vid årets början 715 447 7 414 030

Likvida medel vid årets slut 255 481 021 715 447

Noter

Not 1 Redovisnings- och värderingsprinciper

Allmänna upplysningar

Årsredovisningen och koncernredovisningen är upprättad i enlighet med årsredovisningslagen och BFNAR 2012:1 Årsredovisning och koncernredovisning (K3).

Intäktsredovisning

Intäkter har tagits upp till verkligt värde av vad som erhållits eller kommer att erhållas och redovisas i den omfattning det är sannolikt att de ekonomiska fördelarna kommer att tillgodogöras bolaget och intäkterna kan beräknas på ett tillförlitligt sätt.

Vid försäljning av varor redovisas normalt inkomsten som intäkt när de väsentliga förmåner och risker som är förknippade med ägandet av varan har överförts från företaget till köparen.

Förskottsinsbetalda licensintäkter redovisas i balansräkningen såsom förutbetalda intäkter.

Pågående tjänsteuppdrag

Inkomster från uppdrag till fast pris redovisas som intäkt enligt uppdragens respektive färdigställandegrad, så kallad successiv vinstavräkning. Färdigställandegraden fastställs huvudsakligen genom att jämföra nedlagda uppdragsutgifter med totala uppdragsutgifter.

När utfallet kan beräknas på ett tillförlitligt sätt redovisas uppdragsinkomsten och hänförliga uppdragsutgifter i resultaträkningen med utgångspunkt från färdigställandegraden av aktiviteterna på balansdagen.

Om det ekonomiska utfallet av ett uppdrag inte kan beräknas på ett tillförlitligt sätt redovisas en intäkt endast med ett belopp som motsvarar de uppkomna uppdragsutgifter som sannolikt kommer att ersättas av beställaren. Om det är sannolikt att de totala uppdragsutgifterna kommer att överstiga den totala uppdragsinkomsten från ett uppdrag redovisas den befarade förlusten som en kostnad omgående i resultaträkningen.

I balansräkningen jämförs redovisade intäkter med de belopp som fakturerats beställaren under samma period. Om de fakturerade beloppen överstiger den redovisade intäkten utgör mellanskillnaden en skuld, vilken redovisas som fakturerad men ej upparbetad intäkt. Om intäkten överstiger de fakturerade beloppen utgör mellanskillnaden en fordran vilken redovisas som upparbetad men ej fakturerad intäkt.

Koncernredovisning

Konsolideringsmetod

Koncernredovisningen har upprättats enligt förvärvsmetoden. Detta innebär att förvärvade verksamheters identifierbara tillgångar och skulder redovisas till marknadsvärde enligt upprättad förvärvsanalys. Överstiger verksamhetens anskaffningsvärde det beräknade marknadsvärdet av de förväntade nettotillgångarna enligt förvärvsanalysen redovisas skillnaden som goodwill.

Dotterföretag

Koncernredovisningen omfattar, förutom moderföretaget, samtliga företag i vilka moderföretaget direkt eller indirekt har mer än 50 % av röstetalet eller på annat sätt innehar det bestämmande inflytandet och därmed har en rätt att utforma företagets finansiella och operativa strategier i syfte att erhålla ekonomiska fördelar.

Ett dotterföretags intäkter och kostnader tas in i koncernredovisningen från och med tidpunkten för förvärvet till och med den tidpunkt då moderföretaget inte längre har ett bestämmande inflytande över dotterföretaget.

Minoritetsintresse är den del av dotterföretagets resultat och nettotillgångar i koncernredovisningen hänförliga till eget kapitalinstrument som inte, direkt eller indirekt genom dotterföretag, ägs av moderföretaget.

Minoritetsintresse redovisas i koncernens balansräkning som en särskild post inom koncernens egna kapital. Redovisningen tar sin utgångspunkt i koncernen som en enhet enligt den så kallade enhetsteorin. Samtliga tillgångar som koncernen har bestämmande inflytande över inkluderas i koncernens balansräkning, även de som delvis har andra ägare. Minoritetens andel av resultatet efter skatt redovisas separat som minoritetsandel.

Förvärv och avyttring av minoritetsandelar redovisas inom eget kapital.

Intresseföretag och Gemensamt styrt företag

Som intresseföretag räknas sådana företag där företaget har ett betydande men inte bestämmande inflytande. Ett betydande inflytande anses normalt föreligga när företaget äger minst 20 % men inte mer än 50 % av rösterna i ett annat företag.

Gemensamt styrt företag är en juridisk person som två eller flera parter enligt ett avtal utövar ett gemensamt bestämmande inflytande över.

Redovisning av intresseföretag

Innehav i intresseföretag redovisas i koncernredovisningen enligt kapitalandelsmetoden. Det innebär att en förvärvsanalys upprättas och eventuella över- eller undervärden identifieras. Det koncernmässiga värdet på andelen påverkas under innehavstiden genom avskrivningar på övervärden eller återföring av undervärden. Andelsvärdet påverkas även av resultatandelen i intresseföretaget under innehavstiden, justerat för internvinster och övriga koncernmässiga justeringar. Erhållna utdelningar reducerar det koncernmässiga värdet.

Andel i intresseföretagets resultat efter skatt redovisas på egen rad och påverkar koncernens rörelseresultat.

Transaktioner mellan koncernföretag

Koncerninterna fordringar och skulder samt transaktioner mellan koncernföretag liksom orealiserade vinster elimineras i sin helhet. Orealiserade förluster elimineras också såvida inte transaktionen motsvarar ett nedskrivningsbehov. Förändring av internvinst under räkenskapsåret har eliminerats i koncernresultaträkningen.

Omräkning av utländska dotterföretag

Utländska dotterföretags bokslut har omräknats enligt dagskursmetoden. Samtliga poster i balansräkningen har omräknats till balansdagskurs. Alla poster i resultaträkningen har omräknats till genomsnittskurs under räkenskapsåret. Differenser som uppkommer redovisas direkt i eget kapital.

Goodwill

Goodwill är den skillnad som uppkommer om anskaffningsvärdet för den förvärvade enheten är högre än värdet på den förvärvade enhetens nettotillgångar. Vid förvärvstidpunkten redovisas den uppkomna goodwillen som en tillgång i balansräkningen.

Immateriella tillgångar

Företaget redovisar internt upparbetade immateriella anläggningstillgångar enligt aktiveringsmodellen. Det innebär att samtliga utgifter som avser framtagandet av en internt upparbetad immateriell anläggningstillgång aktiveras och skrivs av under tillgångens beräknade nyttjandeperiod, under förutsättningarna att kriterierna i BFNAR 2012:1 är uppfyllda.

Anläggningstillgångar

Immateriella och materiella anläggningstillgångar redovisas till anskaffningsvärde minskat med ackumulerade avskrivningar enligt plan och eventuella nedskrivningar.

Avskrivning sker linjärt över den förväntade nyttjandeperioden med hänsyn till väsentligt restvärde. Följande avskrivningsprocent tillämpas:

Immateriella anläggningstillgångar

Balanserade utgifter för utvecklingsarbeten	20 %
Goodwill	20 %

Avskrivningsperiod för goodwill är beräknad utifrån den period som posten bedöms generera ekonomiska fördelar.

Materiella anläggningstillgångar

Sollcellspaneler	10 %
Inventarier, verktyg och installationer	20-33 %

Finansiella instrument

Finansiella instrument värderas utifrån anskaffningsvärdet. Instrumentet redovisas i balansräkningen när bolaget blir part i instrumentets avtalsmässiga villkor. Finansiella tillgångar tas bort från balansräkningen när rätten att erhålla kassaflöden från instrumentet har löpt ut eller överförs och bolaget har överfört i stort sett alla risker och förmåner som är förknippade med äganderätten. Finansiella skulder tas bort från balansräkningen när förpliktelserna har reglerats eller på annat sätt upphört.

Andelar i dotterföretag

Andelar i dotterföretag redovisas till anskaffningsvärde efter avdrag för eventuella nedskrivningar. I anskaffningsvärdet ingår köpeskillingen som erlagts för aktierna samt förvärvskostnader. Eventuella kapitaltillskott läggs till anskaffningsvärdet när de uppkommer.

Andelar i intresseföretag

Andelar i intresseföretag redovisas till anskaffningsvärde efter avdrag för eventuella nedskrivningar. I anskaffningsvärdet ingår köpeskillingen som erlagts för aktierna samt förvärvskostnader. Eventuella kapitaltillskott läggs till anskaffningsvärdet när de uppkommer.

Andra långfristiga värdepappersinnehav

Placeringar i värdepapper som är anskaffade med avsikt att innehas långsiktigt har redovisats till sina anskaffningsvärden. Varje balansdag görs bedömning om eventuellt nedskrivningsbehov.

Kundfordringar/kortfristiga fordringar

Kundfordringar och kortfristiga fordringar redovisas som omsättningstillgångar till det belopp som förväntas bli inbetalt efter avdrag för individuellt bedömda osäkra fordringar.

Låneskulder och leverantörsskulder

Låneskulder och leverantörsskulder redovisas initialt till anskaffningsvärde efter avdrag för transaktionskostnader. Skiljer sig det redovisade beloppet från det belopp som ska återbetalas vid förfallotidpunkten periodiseras mellanskillnaden som räntekostnad över lånets löptid med hjälp av instrumentets effektivränta. Härigenom överensstämmer vid förfallotidpunkten det redovisade beloppet och det belopp som ska återbetalas.

Nedskrivningsprövning av finansiella anläggningstillgångar

Vid varje balansdag bedöms om det finns indikationer på nedskrivningsbehov av någon av de finansiella anläggningstillgångarna. Nedskrivning sker om värdenedgången bedöms vara bestående och provas individuellt.

Leasingavtal

Ett finansiellt leasingavtal är ett leasingavtal enligt vilket de ekonomiska rister och fördelar som är förknippade med att äga en tillgång i allt väsentligt överförs från leasegivaren till leasetagaren. Ett operationellt leasingavtal är ett leasingavtal som inte är ett finansiellt leasingavtal.

Samtliga leasingavtal är operationella leasingavtal och kostnadsförs linjärt över leasingperioden.

Inkomstskatter

Aktuell skatt

Aktuell skatt avser inkomstskatt för innevarande räkenskapsår samt den del av tidigare räkenskapsårs inkomstskatt som ännu inte redovisats. Aktuell skatt beräknas utifrån den skattesats som gäller per balansdagen.

Uppskjuten skatt

Uppskjuten skatt är inkomstskatt som avser framtida räkenskapsår till följd av tidigare händelser. Redovisning sker enligt balansräkningsmetoden. Enligt denna metod redovisas uppskjutna skatteskulder och uppskjutna skattefordringar på temporära skillnader som uppstår mellan bokförda respektive skattemässiga värden för tillgångar och skulder samt för övriga skattemässiga avdrag eller underskott.

Uppskjutna skattefordringar netto redovisas mot uppskjutna skatteskulder endast om de kan betalas med ett nettobelopp. Uppskjuten skatt beräknas utifrån gällande skattesats på balansdagen. Effekter av förändringar i gällande skattesatser resultatförs i den period förändringen lagstads. Uppskjuten skattefordran redovisas som finansiell anläggningstillgång och uppskjuten skatteskuld som avsättning.

Uppskjuten skattefordran avseende underskottsavdrag eller andra framtida skattemässiga avdrag redovisas i den omfattning det är sannolikt att avdragen kan avräknas mot framtida skattemässiga överskott.

På grund av sambandet mellan redovisning och beskattning särredovisas inte den uppskjutna skatteskulden som är hänförlig till obeskattade reserver.

Ersättningar till anställda

Ersättningar till anställda i form av löner, betald semester, betald sjukfrånvaro m m samt pensioner redovisas i takt med intjänandet. Beträffande pensioner och andra ersättningar efter avslutad anställning klassificeras dessa som avgiftsbestämda eller förmånsbestämda pensionsplaner. Företaget har endast avgiftsbestämda pensionsplaner. Det finns inga övriga långfristiga ersättningar till anställda

Avgiftsbestämda pensionsplaner

För avgiftsbestämda planer betalar företaget fastställda avgifter till en separat oberoende juridisk enhet och har ingen förpliktelse att betala ytterligare avgifter. Företagets resultat belastas för kostnader i takt med att förmånerna intjänas vilket normalt sammanfaller med tidpunkten för när premier erläggs.

Eget kapital

Eget kapital består av följande poster:

Aktiekapital som representerar det nominella värdet för emitterade och registrerade aktier.

Överkursfond som innefattar eventuell premie som erhållits vid nyemission av aktiekapital. Eventuella transaktionskostnader som sammanhänger med nyemission av aktier dras från överkursen, med hänsyn tagen till eventuella inkomstskatteeffekter.

Fond för utvecklingskostnader ökas årligen med det belopp som aktiverats avseende företagets eget utvecklingsarbete. Fondens minskas årligen med avskrivningen på det aktiverade utvecklingsarbetet.

Balanserad vinst/Ansamlad förlust, dvs. alla balanserade vinster/förluster och aktierelaterade ersättningar för innevarande och tidigare perioder samt förvärv av egna aktier.

Erhållna och lämnade koncernbidrag redovisas som bokslutsdispositioner.

Koncernbidrag som lämnas till dotterföretag redovisas som en ökning av andelens redovisade värde. Erhållna koncernbidrag redovisas som bokslutsdispositioner.

Kassaflödesanalys

Kassaflödesanalysen upprättas enligt indirekt metod. Det redovisade kassaflödet omfattar endast transaktioner som medfört in- eller utbetalningar. Som likvida medel klassificerar företaget, förutom kassamedel, disponibla tillgodohavanden hos banker och andra kreditinstitut samt kortfristiga likvida placeringar som är noterade på en marknadsplats och har en

kortare löptid än tre månader från anskaffningstidpunkten.

Nyckeltalsdefinitioner

Nettoomsättning

Rörelsens huvudintäkter, fakturerade kostnader, sidointäkter samt intäktskorrigeringar.

Balansomslutning

Företagets samlade tillgångar.

Soliditet (%)

Justerat eget kapital (eget kapital och obeskattade reserver med avdrag för uppskjuten skatt) i procent av balansomslutning.

Uppskattningar och bedömningar

Uppskjutna skattefordran värderas till högst det belopp som sannolikt kommer att återvinnas baserat på innevarande och framtida skattepliktiga resultat. Företaget har outnyttjade underskottsavdrag uppgående till 103,2 MSEK där uppskjuten skattefordran 15,2 MSEK har redovisats som tillgång i balansräkningen. Underskottsavdragen har ingen förfallotidpunkt.

Not 2 Nettoomsättningens fördelning

Koncernen

	2020	2019
Nettoomsättningen per geografisk marknad		
Norge	145 028 927	127 784 610
Sverige	17 586 337	14 379 137
Övriga länder inom EU	1 640 967	931 119
Övriga länder utanför EU	4 109 755	-
	168 365 986	143 094 866

Moderbolaget

	2020	2019
Nettoomsättningen per geografisk marknad		
Norge	13 826 401	11 768 539
Sverige	1 536 263	1 307 615
	15 362 664	13 076 154

Not 3 Offentliga bidrag Koncernen

I övriga intäkter ingår offentliga bidrag med 6 540 757 kr.

Not 4 Leasingavtal Koncernen

Årets leasingkostnader avseende leasingavtal, uppgår till 4 097 859 kronor (11 748 675 kronor).
Framtida leasingavgifter, för icke uppsägningsbara leasingavtal, förfaller till betalning enligt följande:

	2020	2019
Inom ett år	4 040 959	4 295 636
Senare än ett år men inom fem år	4 490 057	9 897 871
Senare än fem år	-	-
	8 531 016	14 193 507

Samtliga leasingavtal är operationella och i leasingkostnader ingår hyreskostnader för lokaler.

Not 5 Arvode till revisorer Koncernen

Med revisionsuppdrag avses granskning av årsredovisningen och bokföringen samt styrelsens och verkställande direktörens förvaltning, övriga arbetsuppgifter som det ankommer på bolagets revisor att utföra samt rådgivning eller annat biträde som föranleds av iakttagelser vid sådan granskning eller genomförandet av sådana övriga arbetsuppgifter.

	2020	2019
RSM		
Revisionsuppdrag	851 776	513 901
Övriga tjänster	14 090	12 420
	865 866	526 321
Övriga revisorer		
Revisionsuppdrag	18 547	22 400
	18 547	22 400

Moderbolaget

Med revisionsuppdrag avses granskning av årsredovisningen och bokföringen samt styrelsens och verkställande direktörens förvaltning, övriga arbetsuppgifter som det ankommer på bolagets revisor att utföra samt rådgivning eller annat biträde som föräns av iakttagelser vid sådan granskning eller genomförandet av sådana övriga arbetsuppgifter.

	2020	2019
RSM Stockholm AB		
Revisionsuppdrag	402 405	201 700
	402 405	201 700

Not 6 Anställda och personalkostnader Koncernen

	2020	2019
Medelantalet anställda		
Kvinnor	46	44
Män	61	73
	107	117

Löner och andra ersättningar

Styrelse och verkställande direktör	3 377 937	2 379 169
Övriga anställda	68 399 915	70 390 948
	71 777 852	72 770 117

Sociala kostnader

Pensionskostnader för styrelse och verkställande direktör	73 613	24 011
Pensionskostnader för övriga anställda	1 923 707	1 625 456
Övriga sociala avgifter enligt lag och avtal	12 206 336	12 067 755
	14 203 656	13 717 222

Totala löner, ersättningar, sociala kostnader och pensionskostnader	85 981 508	86 487 339
--	-------------------	-------------------

Könsfördelning bland ledande befattningshavare

Andel kvinnor i styrelsen	25 %	25 %
Andel män i styrelsen	75 %	75 %
Andel kvinnor bland övriga ledande befattningshavare	25 %	14 %
Andel män bland övriga ledande befattningshavare	75 %	86 %

Avtal om avgångsvederlag

Det finns för närvarande inga avtal om avgångsvederlag för ledande befattningshavare.

Moderbolaget

Bolaget har inte haft några anställda och några löner har ej utbetalats.

Not 7 Balanserade utgifter för utvecklingsarbeten och liknande arbeten

Koncernen	2020	2019
Ingående anskaffningsvärden	7 270 086	4 397 350
Årets aktiveringar/nyanskaffningar	1 503 487	2 772 982
Omräkningsdifferens	-746 779	99 754
Utgående ackumulerade anskaffningsvärden	8 026 794	7 270 086
Ingående avskrivningar	-1 454 017	-
Årets avskrivningar	-1 344 928	-1 477 268
Omräkningsdifferens	174 928	23 251
Utgående ackumulerade avskrivningar	-2 624 017	-1 454 017
Utgående redovisat värde	5 402 777	5 816 069

Not 8 Goodwill

Koncernen	2020	2019
Ingående anskaffningsvärden	31 178 888	2 528 695
Inköp	-	28 650 193
Omräkningsdifferens	-2 754 581	-
Utgående ackumulerade anskaffningsvärden	28 424 307	31 178 888
Ingående avskrivningar	-5 540 743	-105 362
Årets avskrivningar	-5 573 579	-5 435 381
Omräkningsdifferens	433 956	-
Utgående ackumulerade avskrivningar	-10 680 366	-5 540 743
Utgående redovisat värde	17 743 941	25 638 145

Not 9 Inventarier, verktyg och installationer Koncernen

	2020	2019
Ingående anskaffningsvärden	4 276 261	431 476
Inköp	4 508 773	3 767 818
Förvärv av dotterföretag	-	60 570
Försäljningar/utrangeringar	-143 885	-
Omräkningsdifferens	-505 284	16 397
Utgående ackumulerade anskaffningsvärden	8 135 865	4 276 261
Ingående avskrivningar	-608 948	-93 852
Försäljningar/utrangeringar	143 885	-
Årets avskrivningar	-1 068 825	-459 077
Omräkningsdifferens	74 558	-56 019
Utgående ackumulerade avskrivningar	-1 459 330	-608 948
Utgående redovisat värde	6 676 535	3 667 313

Not 10 Andelar i intresseföretag och gemensamt styrda företag Koncernen

	2020	2019
Ingående anskaffningsvärden	8 821 312	10 872 987
Omräkningsdifferens	-97 117	-
Utgående ackumulerade anskaffningsvärden	8 724 195	10 872 987
Resultat från andelar i intresseföretag och gemensamt styrda företag	-2 168 040	-2 051 675
Utgående ackumulerade eliminering	-2 168 040	-2 051 675
Utgående redovisat värde	6 556 155	8 821 312

Moderbolaget

	2020	2019
Ingående anskaffningsvärden	12 794 188	12 794 188
Utgående ackumulerade anskaffningsvärden	12 794 188	12 794 188
Utgående redovisat värde	12 794 188	12 794 188

Not 11 Övriga ränteintäkter och liknande resultatposter Koncernen

	2020	2019
Övriga ränteintäkter	199 494	70 777
Kursdifferenser	1 684 607	36 642
	1 884 101	107 419

Moderbolaget

	2020	2019
Kursdifferenser	1 636 306	360 857
	1 636 306	360 857

Not 12 Räntekostnader och liknande resultatposter Koncernen

	2020	2019
Övriga ränteintäkter	1 796 924	2 000 017
Kursdifferenser	2 480 456	348 466
Årets nedskrivning	-	575 200
	4 277 380	2 923 683

Moderbolaget

	2020	2019
Övriga räntekostnader	385	603
Kursdifferenser	2 314 811	826 099
	2 315 196	826 702

Not 13 Aktuell och uppskjuten skatt Koncernen

	2020	2019
Skatt på årets resultat		
Aktuell skatt	-1 851	-264 406
Uppskjuten skatt	-2 079 028	1 149 290
Totalt redovisad skatt	-2 080 879	884 884

	2020		2019	
	Procent	Belopp	Procent	Belopp
Redovisat resultat före skatt		2 185 283		-27 610 406
Skatt enligt gällande skattesats	21,40	-467 651	21,40	5 908 627
Skatteeffekt av:				
Ej avdragsgilla kostnader		-34 615		-117 564
Ej skattepliktiga intäkter		8 477		0
Under året utnyttjande av tidigare års underskottsavdrag		3 293 985		122 092
Årets underskott för vilka uppskjuten skattefordran inte redovisats		-2 725 182		-6 172 613
Skatteeffekt skillnad utländsk skattesats		-76 865		-4 948
Redovisad effektiv skatt	-0,08	-1 851	-0,96	-264 406

Akkumulerade underskottsavdrag uppgår till 103,2 mkr (119,2 mkr).
Underskotten har ingen förfallotidpunkt.

Moderbolaget

	2020	2019
Skatt på årets resultat		
Aktuell skatt	-	-
Uppskjuten skatt	-	-
Totalt redovisad skatt	-	-

	2020		2019	
	Procent	Belopp	Procent	Belopp
Redovisat resultat före skatt		-1 944 794		-1 411 696
Skatt enligt gällande skattesats	21,40	416 186	21,40	302 103
Skatteeffekt av:				
Ej skattepliktiga intäkter		1 530		
Årets underskott för vilka uppskjuten skattefordran inte redovisats		-417 716		-302 103
Redovisad effektiv skatt	0,00	0	0,00	0

Akkumulerade underskottsavdrag uppgår till 8,0 mkr (6,0 mkr).
Underskotten har ingen förfallotidpunkt.

Not 14 Andra långfristiga värdepappersinnehav Koncernen

	2020-12-31	2019-12-31
Ingående anskaffningsvärden	105 788	-
Inköp	17 826 474	105 788
Omräkningsdifferens	-10 332	-
Utgående ackumulerade anskaffningsvärden	17 921 930	105 788
Utgående redovisat värde	17 921 930	105 788

Moderbolaget

	2020-12-31	2019-12-31
Ingående anskaffningsvärden	-	-
Inköp	17 826 474	-
Utgående ackumulerade anskaffningsvärden	17 826 474	-
Utgående redovisat värde	17 826 474	-

Not 15 Uppskjuten skattefordran och uppskjuten skatteskuld Koncernen

	Uppskjuten skattefordran	Uppskjuten skatteskuld	Netto
2020-12-31			
Skattemässiga underskottsavdrag	15 234 038	-	15 234 038
	15 234 038	-	15 234 038

	Uppskjuten skattefordran	Uppskjuten skatteskuld	Netto
2019-12-31			
Skattemässiga underskottsavdrag	19 131 175	-	19 131 175
	19 131 175	-	19 131 175

Förändring av uppskjuten skattefordran	Belopp vid årets ingång	Redovisas i resultaträk.	Redovisas mot eget kapital	Belopp vid årets utgång
Skattemässiga underskottsavdrag	19 131 175	-2 079 028	-1 818 109	15 234 038
	19 131 175	-2 079 028	-1 818 109	15 234 038

Not 16 Andra långfristiga fordringar Koncernen

	2020-12-31	2019-12-31
Ingående anskaffningsvärden	2 974 163	2 570 790
Tillkommande fordringar	1 839	929 989
Förvärv av dotterföretag	-	17 586
Omräkningsdifferens	-204 192	-
Avgående fordringar	-101 268	-544 202
Utgående ackumulerade anskaffningsvärden	2 670 542	2 974 163
Utgående redovisat värde	2 670 542	2 974 163

Not 17 Övriga fordringar Koncernen

Övriga fordringar ingår 2 226 773 kr (2 458 460 kr) avseende övriga fordringar på närstående bolag.

Not 18 Förutbetalda kostnader och upplupna intäkter Koncernen

	2020-12-31	2019-12-31
Förutbetalda kostnader	15 995 755	4 266 171
Upplupna intäkter	7 965 304	1 809 399
	23 961 059	6 075 570
Moderbolaget	2020-12-31	2019-12-31
Förutbetalda kostnader	8 816 000	60 000
	8 816 000	60 000

Not 19 Checkräkningskredit Koncernen

2020-12-31

2019-12-31

Beviljat belopp på checkräkningskredit uppgår till

700 000

700 000

Utnyttjad kredit uppgår till

0

0

Not 20 Långfristiga skulder Koncernen

2020-12-31

2019-12-31

Skulder till kreditinstitut

791 463

-

Konvertibelt lån

250 000 000

-

Övriga skulder

932 446

26 521 967

251 723 909

26 521 967

Skulder till kreditinstitut förfaller tidigare än fem år efter balansdagen.

Konvertibelt lån och övriga skulder förfaller längre än fem år efter balansdagen.

Moderbolaget

2020-12-31

2019-12-31

Konvertibelt lån

250 000 000

-

Övriga skulder

270 000

-

250 270 000

-

Not 21 Övriga skulder Koncernen

Övriga skulder ingår 1 240 087 kr (1 138 489 kr) avseende övriga skulder till närstående bolag.

Not 22 Upplupna kostnader och förutbetalda intäkter Koncernen

	2020-12-31	2019-12-31
Upplupna löner	4 591 479	12 927
Upplupna semesterlöner	7 378 958	6 866 155
Förutbetalda intäkter	15 673 326	26 419 091
Övriga upplupna kostnader	10 086 351	401 655
	37 730 114	33 699 828

Moderbolaget

	2020-12-31	2019-12-31
Upplupna kostnader	1 466 000	244 000
	1 466 000	244 000

Not 23 Justering för poster som inte ingår i kassaflödet Koncernen

	2020-12-31	2019-12-31
Avskrivningar	7 987 293	7 371 625
Resultat från andelar i intresseföretag och gemensamt styrda företag	2 168 040	2 051 676
Övriga rörelsekostnader	630 000	-
	10 785 333	9 423 301

Not 24 Inköp och försäljning mellan koncernföretag Moderbolaget

	2020	2019
Andel av årets totala inköp som skett från andra företag i koncernen	84,82 %	87,19 %
Andel av årets totala försäljningar som skett till andra företag i koncernen	100,00 %	100,00 %

Not 25 Andelar i koncernföretag Moderbolaget

	2020-12-31	2019-12-31
Ingående anskaffningsvärden	115 925 143	101 025 925
Förvärv	1 552 592	4 320 388
Lämnade aktieägartillskott	-	10 578 830
Försäljning	-91 255	-
Utgående ackumulerade anskaffningsvärden	117 386 480	115 925 143
Utgående redovisat värde	117 386 480	115 925 143

Not 26 Specifikation andelar i koncernföretag

Moderbolaget

	Kapitalandel	Rösträttsandel	Antal andelar	Bokfört värde
Namn				
24SevenOffice AB	100%	100%	981 613	31 365 606
24SevenOffice Labs AS	100%	100%	1 220 000	77 739 149
Credité Consulting AB	51%	51%	651	3 580 000
Busy Technologies AS	50,3%	50,3%	37 051	4 701 725
				117 386 480

	Org.nr	Säte	Eget kapital	Resultat
Namn				
24SevenOffice AB	556566-5881	Stockholm	8 658 072	506 877
24SevenOffice Labs AS	995251094	Fornebu	33 873 575	11 942 769
Credité Consulting AB	556890-8957	Stockholm	1 963 552	365 162
Busy Technologies AS	914761719	Oslo	1 314 532	-990 500

Not 27 Specifikation andelar i intresseföretag och gemensamt styrda företag

Koncernen

	Kapitalandel	Rösträttsandel	Bokfört värde	Org.nr	Säte
Namn					
24SevenFinans AS	49 %	49 %	6 556 155	915006620	Skien
			6 556 155		

Moderbolaget

	Kapitalandel	Rösträttsandel	Bokfört värde	Org.nr	Säte
Namn					
24SevenFinans AS	49 %	49 %	12 794 188	915006620	Skien
			12 794 188		

Not 28 Fordringar hos koncernföretag Moderbolaget

	2020-12-31	2019-12-31
Ingående anskaffningsvärden	-	-
Tillkommande fordringar	79 380 093	
Utgående ackumulerade anskaffningsvärden	79 380 093	-
Utgående redovisat värde	79 380 093	-

Not 29 Transaktioner med närstående Koncernen

	2020-12-31	2019-12-31
Transaktioner med närstående (TSEK)		
Inköp av tjänster från närstående	4 926	20 128
Försäljning av tjänster till närstående	10	15 626
Fordran på närstående	2 716	6 846
Skuld till närstående	1 279	26 269
	8 931	68 869

Partneravtal med närstående träffas med företag 24SevenOffice Scandinavia AB vill ha ett nära samarbete med kopplat till teknisk kunnsande och marknadsrelaterade områden. Det betyder att bägge parter använder varandras system, produkter och kundportföljer för att vara lika fördelaktiga som möjligt för bägge parter. Samtliga avtal är upprättade på marknadsmässiga villkor.

Not 30 Ställda säkerheter Koncernen

	2020-12-31	2019-12-31
För skulder till kreditinstitut:		
Kundfordringar med säkerhetsrätt för skulder till kreditinstitut	22 960 263	17 175 705
Spärrade bankmedel	2 615 412	2 656 186
Företagsinteckningar	1 200 000	1 200 000
Garantier	841 462	50 000
	27 617 137	21 081 891

Moderbolaget

	2020-12-31	2019-12-31
För skulder till kreditinstitut:		
Garantier	50 000	50 000
	50 000	50 000

Not 31 Eventualförpliktelser Koncernen/Moderbolaget

	2020-12-31	2019-12-31
Eventualförpliktelser	0	0
	0	0

Not 32 Antal aktier och kvotvärde Moderbolaget

	2020-12-31	2019-12-31
Antal aktier	60 234 436	55 234 436
Kvotvärde	0,1	0,1

Not 33 Disposition av vinst eller förlust Moderbolaget

2020-12-31

Förslag till vinstdisposition

Styrelsen föreslår att till förfogande stående vinstmedel:

Balanserad vinst	-1 132 663
Överkursfond	205 386 857
Årets förlust	-1 944 794
	202 309 400

Disponeras så att i ny räkning överföres 202 309 400

Not 34 Väsentliga händelser efter räkenskapsårets slut Koncernen/Moderbolaget

Den 18 januari förvärvade 24SevenOffice Scandinavia AB samtliga aktier i det svenska företaget Exicom Software AB. Exicoms medarbetare, med stor erfarenhet av deras segment, kommer att komplettera och stärka vad 24SevenOffice redan har i branschen.

Den 29 januari beslutade styrelsen för 24SevenOffice Scandinavia AB att emittera 7 025 760 nya aktier i en riktad nyemission. Prenumerationen pris för de nya aktierna i den riktade nyemissionen fastställdes till 42,7 SEK per aktie. Genom den riktade nyemissionen erhöll 24SevenOffice 300 MSEK före transaktionskostnader

Den 29 januari ingick 24SevenOffice Scandinavia AB ett avtal om att förvärva 94,5% av 24SevenOffice US Inc. och 51% av Masterplan Inc och alla europeiska immateriella rättigheter till 24SevenOffice-plattform från R-Venture AS. Transaktionen uppgår till 200 miljoner kronor. Ersättningen blir 170 miljoner kronor kontant och SEK 30 miljoner i 24SevenOffice-aktier. Transaktionen är förväntas vara klar under första kvartalet 2021.

Det finns inga andra väsentliga händelser efter räkenskapsårets slut.

Underskrifter

Stockholm 16 april 2021.

Ståle Risa
Verkställande direktör och styrelseledamot

Madeleine Lindblom
Styrelseledamot

Lars Henrik Vilselius
Styrelseledamot

Karl-Anders Grönland
Styrelseordförande

Vår revisionsberättelse har lämnats den 16 april 2021.

RSM Stockholm AB

Anneli Richardsson
Auktoriserad revisor

REVISIONSBERÄTTELSE

Till bolagsstämman i 24SevenOffice Scandinavia AB, org.nr 559120-8870

Rapport om årsredovisningen och koncernredovisningen Rapport om andra krav enligt lagar och andra författningar

Uttalanden

Vi har utfört en revision av årsredovisningen och koncernredovisningen för 24SevenOffice Scandinavia AB för år 2020. Bolagets årsredovisning och koncernredovisning ingår i den tryckta versionen av detta dokument på sidorna 12-43.

Enligt vår uppfattning har årsredovisningen och koncernredovisningen upprättats i enlighet med årsredovisningslagen och ger en i alla väsentliga avseenden rättvisande bild av 24SevenOffice Scandinavia AB:s och dess dotterföretags finansiella ställning per den 31 december 2020 och av dessas finansiella resultat och kassaflöden för året enligt årsredovisningslagen. Förvaltningsberättelsen är förenlig med årsredovisningens och koncernredovisningens övriga delar.

Vi tillstyrker därför att bolagsstämman fastställer resultaträkningen och balansräkningen för moderbolaget och för koncernen.

Grund för uttalanden

Vi har utfört revisionen enligt International Standards on Auditing (ISA) och god revisionssed i Sverige. Vårt ansvar enligt dessa standarder beskrivs närmare i avsnittet *Revisorns ansvar*. Vi är oberoende i förhållande till 24SevenOffice Scandinavia AB enligt god revisorssed i Sverige och har i övrigt fullgjort vårt yrkesetiska ansvar enligt dessa krav.

Vi anser att de revisionsbevis vi har inhämtat är tillräckliga och ändamålsenliga som grund för våra uttalanden.

Styrelsens och verkställande direktörens ansvar

Det är styrelsen och verkställande direktören som har ansvaret för att årsredovisningen upprättas och att den ger en rättvisande bild enligt årsredovisningslagen. Styrelsen och verkställande direktören ansvarar även för den interna kontroll som de bedömer är nödvändig för att upprätta en årsredovisning som inte innehåller några väsentliga felaktigheter, vare sig dessa beror på oegentligheter eller misstag.

Vid upprättandet av årsredovisningen ansvarar styrelsen och verkställande direktören för bedömningen av bolagets förmåga att fortsätta verksamheten. De upplyser, när så är tillämpligt, om förhållanden som kan påverka förmågan att fortsätta verksamheten och att använda antagandet om fortsatt drift.

Antagandet om fortsatt drift tillämpas dock inte om styrelsen och verkställande direktören avser att likvidera bolaget, upphöra med verksamheten eller inte har något realistiskt alternativ till att göra något av detta

Revisorns ansvar

Våra mål är att uppnå en rimlig grad av säkerhet om huruvida årsredovisningen och koncernredovisningen som helhet inte innehåller några väsentliga felaktigheter, vare sig dessa beror på oegentligheter eller misstag, och att lämna en revisionsberättelse som innehåller våra uttalanden. Rimlig säkerhet är en hög grad av säkerhet, men är ingen garanti för att en revision som utförs enligt ISA och god revisionssed i Sverige alltid kommer att upptäcka en väsentlig felaktighet om en sådan finns. Felaktigheter kan uppstå på grund av oegentligheter eller misstag och anses vara väsentliga om de enskilt eller tillsammans rimligen kan förväntas påverka de ekonomiska beslut som användare fattar med grund i årsredovisningen och koncernredovisningen.

En ytterligare beskrivning av vårt ansvar för revisionen av årsredovisningen finns på Revisorsinspektionens webbplats: www.revisorsinspektionen.se/revisornsansvar. Denna beskrivning är en del av revisionsberättelsen.

Uttalanden

Utöver vår revision av årsredovisningen och koncernredovisningen har vi även utfört en revision av styrelsens och verkställande direktörens förvaltning för 24SevenOffice Scandinavia AB för år 2020 samt av förslaget till dispositioner beträffande bolagets vinst eller förlust.

Vi tillstyrker att bolagsstämman behandlar förlusten enligt förslaget i förvaltningsberättelsen och beviljar styrelsens ledamöter och verkställande direktören ansvarsfrihet för räkenskapsåret.

Grund för uttalanden

Vi har utfört revisionen enligt god revisions sed i Sverige. Vårt ansvar enligt denna beskrivs närmare i avsnittet *Revisorns ansvar*. Vi är oberoende i förhållande till 24SevenOffice Scandinavia AB enligt god revisors sed i Sverige och har i övrigt fullgjort vårt yrkesetiska ansvar enligt dessa krav.

Vi anser att de revisionsbevis vi har inhämtat är tillräckliga och ändamålsenliga som grund för våra uttalanden.

Styrelsens och verkställande direktörens ansvar

Det är styrelsen som har ansvaret för förslaget till dispositioner beträffande bolagets vinst eller förlust. Vid förslag till utdelning innefattar detta bland annat en bedömning av om utdelningen är försvarlig med hänsyn till de krav som bolagets verksamhetsart, omfattning och risker ställer på storleken av bolagets egna kapital, konsolideringsbehov, likviditet och ställning i övrigt.

Styrelsen ansvarar för bolagets organisation och förvaltningen av bolagets angelägenheter. Detta innefattar bland annat att fortlöpande bedöma bolagets ekonomiska situation och att tillse att bolagets organisation är utformad så att bokföringen, medelsförvaltningen och bolagets ekonomiska angelägenheter i övrigt kontrolleras på ett betryggande sätt. Den verkställande direktören ska sköta den löpande förvaltningen enligt styrelsens riktlinjer och anvisningar och bland annat vidta de åtgärder som är nödvändiga för att bolagets bokföring ska fullgöras i överensstämmelse med lag och för att medelsförvaltningen ska skötas på ett betryggande sätt.

Revisorns ansvar

Vårt mål beträffande revisionen av förvaltningen, och därmed vårt uttalande om ansvarsfrihet, är att inhämta revisionsbevis för att med en rimlig grad av säkerhet kunna bedöma om någon styrelseledamot eller verkställande direktören i något väsentligt avseende:

- företagit någon åtgärd eller gjort sig skyldig till någon försummelse som kan föranleda ersättnings skyldighet mot bolaget, eller
- på något annat sätt handlat i strid med aktiebolagslagen, årsredovisningslagen eller bolagsordningen.

Vårt mål beträffande revisionen av förslaget till dispositioner av bolagets vinst eller förlust, och därmed vårt uttalande om detta, är att med rimlig grad av säkerhet bedöma om förslaget är förenligt med aktiebolagslagen.

Rimlig säkerhet är en hög grad av säkerhet, men ingen garanti för att en revision som utförs enligt god revisions sed i Sverige alltid kommer att upptäcka åtgärder eller försummelser som kan föranleda ersättnings skyldighet mot bolaget, eller att ett förslag till dispositioner av bolagets vinst eller förlust inte är förenligt med aktiebolagslagen.

En ytterligare beskrivning av vårt ansvar för revisionen av förvaltningen finns på Revisorsinspektionens webbplats: www.revisorsinspektionen.se/revisornsansvar. Denna beskrivning är en del av revisionsberättelsen.

Stockholm den 16 april 2021

RSM Stockholm AB

Anneli Richardsson
Auktoriserad revisor



24SevenOffice Scandinavia AB (publ)

Barnhusgatan 22
111 23 Stockholm

+46 8 510 60 450

info@24SevenOffice.com

Organization number 559120-8870

24SevenOffice.com



24SevenOfficeSE



24SevenOffice_SWE