

**ÅRSREDOVISNING**  
och  
**KONCERNREDOVISNING**  
för  
**CGit Holding AB (publ)**  
Org.nr. 556878-2295

Styrelsen och verkställande direktören får härmed avlämna årsredovisning och koncernredovisning för räkenskapsåret  
2022-01-01 - 2022-12-31

| <b>Innehåll</b>          | <b>Sida</b> |
|--------------------------|-------------|
| - förvaltningsberättelse | 2           |
| - resultaträkning        | 5           |
| - balansräkning          | 6           |
| - kassaflödesanalys      | 8           |
| - noter                  | 9           |
| - underskrifter          | 14          |

## CGit Holding AB (publ)

Org.nr. 556878-2295

### FÖRVALTNINGSBERÄTTELSE

Årsredovisningen är upprättad i svenska kronor, SEK. Belopp anges i Tkr (när inget annat anges)

#### Verksamheten

Bolaget är moderbolag i en koncern som bedriver handel med it-utrustning och utför IT-konsultation.

Företagets säte är Mölndal

#### Flerårsjämförelse\*, koncernen

|                               | 2022    | 2021    | 2020   | 2019    | 2018   |
|-------------------------------|---------|---------|--------|---------|--------|
| Nettoomsättning               | 156 113 | 135 569 | 77 153 | 104 285 | 58 829 |
| Res. efter finansiella poster | 1 728   | 1 323   | 2 727  | 3 448   | 848    |
| Balansomslutning              | 49 506  | 41 076  | 29 291 | 36 399  | 24 051 |
| Soliditet (%)                 | 29,66   | 32,46   | 42,38  | 28,31   | 31,33  |

\*Definitioner av nyckeltal, se noter

#### Flerårsjämförelse\*, moderföretag

|                               | 2022  | 2021  | 2020  | 2019  | 2018  |
|-------------------------------|-------|-------|-------|-------|-------|
| Nettoomsättning               | 3 360 | 3 659 | 3 305 | 2 400 | 1 500 |
| Res. efter finansiella poster | 75    | 10    | 5     | -443  | -669  |
| Balansomslutning              | 7 961 | 7 765 | 7 722 | 7 742 | 6 791 |
| Soliditet (%)                 | 90,55 | 92,10 | 92,54 | 92,26 | 96,33 |

\*Definitioner av nyckeltal, se noter

#### Ägarförhållanden

CGit Holding AB:s aktier är listade hos Spotlight Stock Market för publik handel av bolagets aktier. Det finns 1 476 000 B-aktier samt 100 000 A-aktier. Nedan listas styrelsens innehav samt ägare med ett innehav över 10% per 2022-12-31.

| Aktieägare              | Antal A-aktier | Antal B-aktier |
|-------------------------|----------------|----------------|
| Christian Gustavsson    | 43 000         | 389 325        |
| Morgan Fjellberg        |                | 216 000        |
| Leif Nord               | 20 000         | 180 000        |
| Mattias Bergkvist       | 37 000         | 90 000         |
| Johan Ljungquist        |                | 10 010         |
| NANOCAP GROUP AB (PUBL) |                | 250 000        |
| Övriga aktieägare       |                | 340 665        |

#### Väsentliga händelser under räkenskapsåret i koncernen

2022-12-23 CGit tar ny order med ny kund, värde 6 MSEK.

CGit har fått förtroendet att leverera nästa generations lagring för en kund inom vård & omsorg. Lösningen borgar för att säkra lagringsbehoven för kunden under lång tid och CGit är otroligt stolta och tacksamma för förtroendet. Vi ser fram emot ett nära samarbete med kunden under de kommande åren.

2022-12-05 CGit tar ny order med ny kund, värde 2.6 MSEK.

CGit har fått förtroendet att leverera nästa generations data managementplattform till en befintlig kund. Kunden, som är verksam inom mjukvarubranschen kopplad till programvaror för ekonomi, revision- och personaladministration, har beslutat att investera i ny teknologi för att möta en större efterfrågan och verksamhetens krav på säkerhet och ökad kapacitet. Med den nya teknologin som CGit levererar säkerställer kunden att informationen alltid är säker och tillgänglig.

## **CGit Holding AB (publ)**

Org.nr. 556878-2295

2022-11-24 CGit har fått förnyat förtroende från en befintlig kund till ett värde av 3,5 miljoner kronor. Bolaget är verksamt inom juridik, ekonomi och teknik och väljer att investera i en hyperkonvergerad datacenterlösning som CGit designar och levererar.

2022-08-19 CGit tar ny order med ny kund, värde 21 MSEK.

CGit har fått förtroendet att leverera en ny AI/Deep Learning-plattform till en av sina befintliga kunder. Kunden är verksam inom Automotive och arbetar med lösningar för autonom körning. Kundens unika, skalbara, öppna plattform är designad för att stödja förarens acceptans, användning och tillförlitlighet.

2022-08-04 CGit tar ny order med befintlig kund, värde 1,1 MSEK.

CGit har fått förtroendet att leverera nästa generations lagringslösning till en befintlig kund. Kunden är en butikskedja som säljer tillbehör för hemelektronik. Kunden har beslutat att investera i ny teknologi för att möta verksamhetens krav på säkerhet och kapacitet. Med den nya teknologin som CGit levererar säkerställer kunden att informationen alltid är säker och tillgänglig med hög kapacitet.

2022-07-14 CGit tar ny order med ny kund, värde 8,4 MSEK.

CGit har fått förtroendet att leverera en ny data management lösning till en av sina befintliga kunder. Lösningen bygger på den allra senaste tekniken inom datalagring kopplat till AI-Deep Learning plattformar. Kunden är verksam inom Automotive och arbetar med mjukvarulösningar för självkörande fordon. Ordern bygger på en utvärderingsprocess där kunden, under 60 dagar, får möjlighet att säkerställa att teknologin svarar upp till förväntningar och möter de uppsatta mål som kunden har som krav. I framtagandet av lösning så har andra lösningar diskuterats men CGit tillsammans med kunden har genom noga validering landat i denna lösning. Kunden har, i samråd med CGit, rätt att byta lösning.

2022-07-07 CGit tar ny order med ny kund, värde 34 MSEK.

CGit har fått förtroendet att leverera en ny AI/Deep Learning-plattform till en av sina befintliga kunder. Kunden är verksam inom Automotive och arbetar med lösningar för autonom körning. Kundens unika, skalbara, öppna plattform är designad för att stödja förarens acceptans, användning och tillförlitlighet. Med den nya AI-plattformen som CGit levererar säkerställer kunden fortsatt utveckling av sin lösning och att kapaciteten är säkrad för att möta marknadens behov.

2022-07-01 CGit tar ny order med ny kund, värde 1 MSEK.

CGit har fått förtroendet att leverera nästa generations nätverksinfrastruktur till en befintlig kund. Kunden, som är verksam inom den globala telekommarknaden, har beslutat att investera i ny teknologi för att möta en större efterfrågan och verksamhetens krav, säkerhetsbehov och kapacitet. Med den nya teknologin som CGit levererar säkerställer kunden att informationen alltid är säker och tillgänglig.

2022-05-11 CGit tar ny order med befintlig kund, värde 1,6 MSEK.

CGit har fått förtroendet att leverera nästa generations nätverksinfrastruktur till en befintlig kund. Kunden, som är verksam inom den globala telekommarknaden, har beslutat att investera i ny teknologi för att möta verksamhetens krav och säkerhet och kapacitet. Med den nya teknologin som CGit levererar säkerställer kunden att informationen alltid är säker och tillgänglig.

2022-05-06 CGit tar ny order med befintlig kund, värde 2 MSEK.

CGit har fått förtroendet att leverera nästa generations IT-infrastruktur som avser både nät och lagringsarkitektur till en befintlig kund. Kunden är verksam inom mjukvaruutveckling. Kunden har beslutat att investera i ny teknologi för att möta marknaden och verksamhetens krav på säkerhet och kapacitet samt hög tillgänglighet. Med den nya teknologin som CGit levererar och som bygger på nästa generations toppmoderna arkitektur så säkerställer CGit att kundens information alltid är säker och tillgänglig med hög kapacitet.

2022-05-04

CGit tar ny order med ny kund, värde 3,2 MSEK.

CGit har fått förtroendet att leverera nästa generations nätinfrastruktur till en befintlig kund. Kunden är verksam inom AI segmentet/Automotive. Kunden har beslutat att investera i ny teknologi för att möta verksamhetens krav på säkerhet och kapacitet samt hög tillgänglighet. Med den nya teknologin som CGit levererar säkerställer kunden att informationen alltid är säker och tillgänglig med hög kapacitet.

2022-04-28

CGit tar ny order med ny kund, värde 1,2 MSEK.

CGit har fått förtroendet att leverera nästa generations nätverksinfrastruktur till en ny kund. Kunden är ett svenskt medieföretag, som är verksam inom streaming och TV, Kunden har beslutat att investera i ny teknologi för att möta verksamhetens krav och säkerhet och kapacitet. Med den nya teknologin som CGit levererar säkerställer kunden att informationen alltid är säker och tillgänglig med hög kapacitet.

## CGit Holding AB (publ)

Org.nr. 556878-2295

2022-03-30 CGit tar ny order med befintlig kund, värde 1,8 MSEK.

CGit har fått förtroendet att leverera nästa generations nätverksinfrastruktur till en befintlig kund. Kunden, som är verksam inom mjukvaruutveckling för Automotive, har beslutat att investera i ny teknologi för att möta verksamhetens krav på säkerhet och kapacitet. Med den nya teknologin som CGit levererar säkerställer kunden att informationen alltid är säker och tillgänglig.

2022-03-01 CGit tar ny order med befintlig kund, värde 4,3 MSEK.

CGit har fått förtroendet att leverera utbyggnad av befintlig lagringslösning för att kunna säkerställa kapaciteten i befintlig AI-plattform. Kunden, som är verksam inom Automotive, har beslutat att investera i ny teknologi för att möta marknadens krav och efterfrågan. Med den nya teknologin som CGit levererar säkerställer kunden att kapacitet och tillgänglighet för fortsatt utveckling inom befintlig AI-plattform

2022-01-03 CGit tar ny order med befintlig kund, värde 3,8 MSEK.

CGit har fått förtroendet att leverera nästa generations datahanteringslösning till en befintlig kund. Kunden, som är verksam inom mjukvaruutveckling och SaaS-tjänster, har beslutat att investera i ny teknologi för att möta den utmanande verkligheten inom IT. Med den nya teknologin som CGit levererar säkerställer kunden att informationen alltid är säker och tillgänglig.

### Förändringar i eget kapital, koncern

|                            | Aktiekapital | Övrigt tillskjutet kapital | Annat eget kapital inkl årets resultat | Innehav utan bestämmande inflytande | Summa eget kapital |
|----------------------------|--------------|----------------------------|----------------------------------------|-------------------------------------|--------------------|
| Belopp vid årets ingång    | 788          | 5 460                      | 7 087                                  | 91                                  | 13 426             |
| Övrigt tillskjutet kapital | 0            | 0                          | -49                                    | 49                                  | 0                  |
| Årets resultat             |              |                            | 1 401                                  | -120                                | 1 281              |
| Belopp vid årets utgång    | 788          | 5 460                      | 8 439                                  | 20                                  | 14 707             |

### Förändringar i eget kapital, moderbolag

|                                         | Aktiekapital | Fri Överkursfond | Balanserat resultat | Årets resultat | Summa eget kapital |
|-----------------------------------------|--------------|------------------|---------------------|----------------|--------------------|
| Belopp vid årets ingång                 | 788          | 5 460            | 898                 | 6              | 7 152              |
| Resultatdisp. enl. beslut av årsstämma: |              |                  | 6                   | -6             | 0                  |
| Årets vinst                             |              |                  |                     | 57             | 57                 |
| Belopp vid årets utgång                 | 788          | 5 460            | 904                 | 57             | 7 209              |

### Resultatdisposition (kronor)

Förslag till disposition av bolagets vinst

Till årsstämmans förfogande står

|                  |           |
|------------------|-----------|
| balanserad vinst | 904 302   |
| fri överkursfond | 5 459 991 |
| årets vinst      | 57 308    |
|                  | 6 421 601 |

Styrelsen föreslår att i ny räkning överföres

|           |
|-----------|
| 6 421 601 |
| 6 421 601 |

Beträffande bolagets resultat och ställning i övrigt hänvisas till efterföljande resultat- och balansräkningar med tillhörande noter.

**CGit Holding AB (publ)**

Org.nr. 556878-2295

**RESULTATRÄKNING**

|                                                                             | Not | Koncernen                |                          | Moderbolaget             |                          |
|-----------------------------------------------------------------------------|-----|--------------------------|--------------------------|--------------------------|--------------------------|
|                                                                             |     | 2022-01-01<br>2022-12-31 | 2021-01-01<br>2021-12-31 | 2022-01-01<br>2022-12-31 | 2021-01-01<br>2021-12-31 |
| <b>Rörelsens intäkter m.m.</b>                                              |     |                          |                          |                          |                          |
| Nettoomsättning                                                             |     | 156 113                  | 135 569                  | 3 360                    | 3 659                    |
| Aktiverat arbete för egen räkning                                           |     | 422                      | 1 846                    | 0                        | 0                        |
| Övriga rörelseintäkter                                                      |     | 5 736                    | 1 599                    | -1                       | 0                        |
|                                                                             |     | <hr/>                    | <hr/>                    | <hr/>                    | <hr/>                    |
|                                                                             |     | 162 271                  | 139 014                  | 3 359                    | 3 659                    |
| <b>Rörelsens kostnader</b>                                                  |     |                          |                          |                          |                          |
| Handelsvaror och inköpta tjänster                                           |     | -114 016                 | -98 529                  | 0                        | 0                        |
| Övriga externa kostnader                                                    |     | -12 804                  | -11 711                  | -778                     | -578                     |
| Personalkostnader                                                           | 2   | -29 325                  | -23 515                  | -2 505                   | -3 070                   |
| Av- och nedskrivningar av materiella och immateriella anläggningstillgångar |     | -3 788                   | -3 387                   | 0                        | 0                        |
| Övriga rörelsekostnader                                                     |     | -366                     | -335                     | 0                        | 0                        |
|                                                                             |     | <hr/>                    | <hr/>                    | <hr/>                    | <hr/>                    |
|                                                                             |     | -160 299                 | -137 477                 | -3 283                   | -3 648                   |
| <b>Rörelseresultat</b>                                                      |     | 1 972                    | 1 537                    | 76                       | 11                       |
| <b>Resultat från finansiella poster</b>                                     |     |                          |                          |                          |                          |
| Övriga ränteintäkter och liknande resultatposter                            |     | 17                       | 0                        | 0                        | 0                        |
| Räntekostnader och liknande resultatposter                                  |     | -261                     | -214                     | -1                       | -1                       |
|                                                                             |     | <hr/>                    | <hr/>                    | <hr/>                    | <hr/>                    |
|                                                                             |     | -244                     | -214                     | -1                       | -1                       |
| <b>Resultat efter finansiella poster</b>                                    |     | 1 728                    | 1 323                    | 75                       | 10                       |
| <b>Resultat före skatt</b>                                                  |     | 1 728                    | 1 323                    | 75                       | 10                       |
| Skatt på årets resultat                                                     |     | -447                     | -323                     | -18                      | -4                       |
|                                                                             |     | <hr/>                    | <hr/>                    | <hr/>                    | <hr/>                    |
| <b>Årets resultat</b>                                                       |     | 1 281                    | 1 000                    | 57                       | 6                        |
| Hänförligt till:                                                            |     |                          |                          |                          |                          |
| Moderföretagets aktieägare                                                  |     | 1 401                    | 921                      |                          |                          |
| Innehav utan bestämmande inflytande                                         |     | -120                     | 79                       |                          |                          |

**CGit Holding AB (publ)**

Org.nr. 556878-2295

**BALANSRÄKNING**

|                                                                  | Not | Koncernen     |               | Moderbolaget |              |
|------------------------------------------------------------------|-----|---------------|---------------|--------------|--------------|
|                                                                  |     | 2022-12-31    | 2021-12-31    | 2022-12-31   | 2021-12-31   |
| <b>TILLGÅNGAR</b>                                                |     |               |               |              |              |
| <b>Anläggningstillgångar</b>                                     |     |               |               |              |              |
| <b>Immateriella anläggningstillgångar</b>                        |     |               |               |              |              |
| Balanserade utgifter för utvecklingsarbeten och liknande arbeten | 3   | 6 175         | 5 920         | 0            | 0            |
| <b>Summa immateriella anläggningstillgångar</b>                  |     | <b>6 175</b>  | <b>5 920</b>  | <b>0</b>     | <b>0</b>     |
| <b>Materiella anläggningstillgångar</b>                          |     |               |               |              |              |
| Maskiner och andra tekniska anläggningar                         | 4   | 207           | 453           | 0            | 0            |
| Inventarier, verktyg och installationer                          | 5   | 10 835        | 9 545         | 0            | 0            |
| <b>Summa materiella anläggningstillgångar</b>                    |     | <b>11 042</b> | <b>9 998</b>  | <b>0</b>     | <b>0</b>     |
| <b>Finansiella anläggningstillgångar</b>                         |     |               |               |              |              |
| Andelar i koncernföretag                                         | 6   | 0             | 0             | 1 790        | 1 790        |
| <b>Summa finansiella anläggningstillgångar</b>                   |     | <b>0</b>      | <b>0</b>      | <b>1 790</b> | <b>1 790</b> |
| <b>Summa anläggningstillgångar</b>                               |     | <b>17 217</b> | <b>15 918</b> | <b>1 790</b> | <b>1 790</b> |
| <b>Omsättningstillgångar</b>                                     |     |               |               |              |              |
| <b>Varulager m.m.</b>                                            |     |               |               |              |              |
| Färdiga varor och handelsvaror                                   |     | 111           | 12            | 0            | 0            |
| <b>Summa varulager m.m.</b>                                      |     | <b>111</b>    | <b>12</b>     | <b>0</b>     | <b>0</b>     |
| <b>Kortfristiga fordringar</b>                                   |     |               |               |              |              |
| Kundfordringar                                                   |     | 21 757        | 8 969         | 0            | 350          |
| Fordringar hos koncernföretag                                    |     | 0             | 0             | 5 666        | 5 188        |
| Aktuell skattefordran                                            |     | 593           | 0             | 142          | 0            |
| Övriga fordringar                                                |     | 291           | 7 035         | 0            | 0            |
| Förutbetalda kostnader och upplupna intäkter                     |     | 2 469         | 3 274         | 102          | 396          |
| <b>Summa kortfristiga fordringar</b>                             |     | <b>25 110</b> | <b>19 278</b> | <b>5 910</b> | <b>5 934</b> |
| <b>Kassa och bank</b>                                            |     |               |               |              |              |
| Kassa och bank                                                   |     | 7 068         | 5 868         | 261          | 41           |
| <b>Summa kassa och bank</b>                                      |     | <b>7 068</b>  | <b>5 868</b>  | <b>261</b>   | <b>41</b>    |
| <b>Summa omsättningstillgångar</b>                               |     | <b>32 289</b> | <b>25 158</b> | <b>6 171</b> | <b>5 975</b> |
| <b>SUMMA TILLGÅNGAR</b>                                          |     | <b>49 506</b> | <b>41 076</b> | <b>7 961</b> | <b>7 765</b> |

**CGit Holding AB (publ)**

Org.nr. 556878-2295

**BALANSRÄKNING**

|                                                         | Not | Koncernen     |               | Moderbolaget |              |
|---------------------------------------------------------|-----|---------------|---------------|--------------|--------------|
|                                                         |     | 2022-12-31    | 2021-12-31    | 2022-12-31   | 2021-12-31   |
| <b>EGET KAPITAL OCH SKULDER</b>                         |     |               |               |              |              |
| <b>Eget kapital, koncern</b>                            |     |               |               |              |              |
| Aktiekapital                                            |     | 788           | 788           |              |              |
| Övrigt tillskjutet kapital                              |     | 5 460         | 5 460         |              |              |
| Annat eget kapital inklusive årets resultat             |     | 8 439         | 7 087         |              |              |
| Eget kapital hänförligt till moderföretagets aktieägare |     | 14 687        | 13 335        |              |              |
| Innehav utan bestämmande inflytande                     |     | 20            | 91            |              |              |
| <b>Summa eget kapital, koncern</b>                      |     | <b>14 707</b> | <b>13 426</b> |              |              |
| <b>Eget kapital, moderföretag</b>                       |     |               |               |              |              |
| <b>Bundet eget kapital</b>                              |     |               |               |              |              |
| Aktiekapital                                            |     |               |               | 788          | 788          |
| <b>Summa bundet eget kapital</b>                        |     |               |               | <b>788</b>   | <b>788</b>   |
| <b>Fritt eget kapital</b>                               |     |               |               |              |              |
| Fri överkursfond                                        |     |               |               | 5 460        | 5 460        |
| Balanserat resultat                                     |     |               |               | 904          | 898          |
| Årets resultat                                          |     |               |               | 57           | 6            |
| <b>Summa fritt eget kapital</b>                         |     |               |               | <b>6 421</b> | <b>6 364</b> |
| <b>Summa eget kapital, moderföretag</b>                 |     |               |               | <b>7 209</b> | <b>7 152</b> |
| <b>Långfristiga skulder</b>                             |     |               |               |              |              |
| Skulder till kreditinstitut                             | 7   | 6 107         | 4 892         | 0            | 0            |
| <b>Summa långfristiga skulder</b>                       |     | <b>6 107</b>  | <b>4 892</b>  | <b>0</b>     | <b>0</b>     |
| <b>Kortfristiga skulder</b>                             |     |               |               |              |              |
| Skulder till kreditinstitut                             |     | 3 956         | 3 695         | 0            | 0            |
| Förskott från kunder                                    |     | 48            | 45            | 0            | 0            |
| Leverantörsskulder                                      |     | 18 325        | 6 077         | 34           | 33           |
| Aktuell skatteskuld                                     |     | 0             | 399           | 0            | 128          |
| Övriga skulder                                          |     | 3 173         | 9 423         | 453          | 277          |
| Upplupna kostnader och förutbetalda intäkter            |     | 3 190         | 3 119         | 265          | 175          |
| <b>Summa kortfristiga skulder</b>                       |     | <b>28 692</b> | <b>22 758</b> | <b>752</b>   | <b>613</b>   |
| <b>SUMMA EGET KAPITAL OCH SKULDER</b>                   |     | <b>49 506</b> | <b>41 076</b> | <b>7 961</b> | <b>7 765</b> |

**CGit Holding AB (publ)**

Org.nr. 556878-2295

**KASSAFLÖDESANALYS**

|                                                                                     | Not | Koncernen                |                          | Moderbolaget             |                          |
|-------------------------------------------------------------------------------------|-----|--------------------------|--------------------------|--------------------------|--------------------------|
|                                                                                     |     | 2022-01-01<br>2022-12-31 | 2021-01-01<br>2021-12-31 | 2022-01-01<br>2022-12-31 | 2021-01-01<br>2021-12-31 |
| <b>Den löpande verksamheten</b>                                                     |     |                          |                          |                          |                          |
| Rörelseresultat                                                                     |     | 1 972                    | 1 537                    | 77                       | 11                       |
| Justeringar för poster som inte ingår i kassaflödet                                 | 8   | 3 749                    | 3 437                    | 0                        | 0                        |
| Erhållen ränta m.m.                                                                 |     | 17                       | 0                        | 0                        | 0                        |
| Erlagd ränta                                                                        |     | -261                     | -214                     | -1                       | -1                       |
| Betald inkomstskatt                                                                 |     | -1 439                   | -1 274                   | -288                     | -33                      |
| <b>Kassaflöde från den löpande verksamheten före förändringar av rörelsekapital</b> |     | <b>4 038</b>             | <b>3 486</b>             | <b>-212</b>              | <b>-23</b>               |
| <b>Kassaflöde från förändringar av rörelsekapital</b>                               |     |                          |                          |                          |                          |
| Minskning(+)/ökning(-) av varulager/pågående arbete                                 |     | -99                      | 44                       | 0                        | 0                        |
| Minskning(+)/ökning(-) av kundfordringar                                            |     | -12 788                  | 1 566                    | 350                      | -350                     |
| Minskning(+)/ökning(-) av fordringar                                                |     | 7 549                    | -7 750                   | -184                     | 245                      |
| Minskning(-)/ökning(+) av leverantörsskulder                                        |     | 12 248                   | 1 982                    | 1                        | -12                      |
| Minskning(-)/ökning(+) av kortfristiga skulder                                      |     | -6 176                   | 7 654                    | 265                      | 78                       |
| <b>Kassaflöde från den löpande verksamheten</b>                                     |     | <b>4 772</b>             | <b>6 982</b>             | <b>220</b>               | <b>-62</b>               |
| <b>Investeringsverksamheten</b>                                                     |     |                          |                          |                          |                          |
| Förvärv av balanserade utgifter för forskning m.m.                                  | 3   | -479                     | -2 885                   | 0                        | 0                        |
| Förvärv av maskiner och andra tekniska anläggningar                                 | 4   | 0                        | -77                      | 0                        | 0                        |
| Förvärv av inventarier, verktyg och installationer                                  | 5   | -77                      | -728                     | 0                        | 0                        |
| <b>Kassaflöde från investeringsverksamheten</b>                                     |     | <b>-556</b>              | <b>-3 690</b>            | <b>0</b>                 | <b>0</b>                 |
| <b>Finansieringsverksamheten</b>                                                    |     |                          |                          |                          |                          |
| Amortering finansiella skulder                                                      |     | -3 016                   | -2 729                   | 0                        | 0                        |
| <b>Kassaflöde från finansieringsverksamheten</b>                                    |     | <b>-3 016</b>            | <b>-2 729</b>            | <b>0</b>                 | <b>0</b>                 |
| <b>Förändring av likvida medel</b>                                                  |     | <b>1 200</b>             | <b>563</b>               | <b>220</b>               | <b>-62</b>               |
| Likvida medel vid årets början                                                      |     | 5 868                    | 5 305                    | 41                       | 103                      |
| <b>Likvida medel vid årets slut</b>                                                 |     | <b>7 068</b>             | <b>5 868</b>             | <b>261</b>               | <b>41</b>                |



## CGit Holding AB (publ)

Org.nr. 556878-2295

### NOTER

#### Not 1 Redovisnings- och värderingsprinciper

Årsredovisning och koncernredovisning är upprättad i enlighet med årsredovisningslagen och BFNAR 2012:1 Årsredovisning och koncernredovisning (K3).

Principerna är oförändrade jämfört med föregående år.

##### *Fordringar*

Fordringar har upptagits till de belopp varmed de beräknas inflyta.

##### *Övriga tillgångar, avsättningar och skulder*

Övriga tillgångar, avsättningar och skulder har värderats till anskaffningsvärden om inget annat anges nedan.

##### *Intäktsredovisning*

Inkomsten redovisas till det verkliga värdet av vad som erhållits eller kommer att erhållas. Företaget redovisar därför inkomsten till nominellt värde (fakturabelopp) om ersättningen erhålls i likvida medel direkt vid leverans. Avdrag görs för lämnade rabatter.

##### *Kassaflödesanalys*

Kassaflödesanalysen upprättas enligt indirekt metod. Det redovisade kassaflödet omfattar endast transaktioner som medfört in- eller utbetalningar. Som likvida medel klassificerar företaget, förutom kassamedel, disponibla tillgodohavanden hos banker och andra kreditinstitut samt kortfristiga likvida placeringar som är noterade på en marknadsplats och har en kortare löptid än tre månader från anskaffningstidpunkten. Spärrade medel klassificeras inte som likvida medel. Förändringar i spärrade medel redovisas i investeringsverksamheten.

##### *Materiella anläggningstillgångar*

Materiella anläggningstillgångar redovisas till anskaffningsvärde med avdrag för ackumulerade avskrivningar och eventuella nedskrivningar. Tillgångarna skrivs av linjärt över tillgångarnas bedömda nyttjandeperiod förutom mark som inte skrivs av. Nyttjandeperioden omprövas per varje balansdag. Följande nyttjandeperioder tillämpas:

|                                          | Antal år |
|------------------------------------------|----------|
| Maskiner och andra tekniska anläggningar | 5        |
| Inventarier, verktyg och maskiner        | 5        |

##### *Immateriella anläggningstillgångar*

Immateriella anläggningstillgångar redovisas till anskaffningsvärde med avdrag för ackumulerade avskrivningar och eventuella nedskrivningar. Tillgångarna skrivs av linjärt över tillgångarnas bedömda nyttjandeperiod. Nyttjandeperioden omprövas per varje balansdag. Pågående projekt skrivs inte av utan nedskrivningsprövas årligen.

|                                                                  | Antal år |
|------------------------------------------------------------------|----------|
| Balanserade utgifter för utvecklingsarbeten och liknande arbeten | 5        |

##### *Aktivering av internt upparbetade immateriella anläggningstillgångar*

Utgifter som uppkommer under forskningsfasen kostnadsförs när de uppkommer. Utgifter som uppkommer under utvecklingsfasen aktiveras när följande förutsättningar är uppfyllda; företagets avsikt är att färdigställa den immateriella tillgången samt att använda eller sälja den och företaget har förutsättningar att använda eller sälja tillgången, det är tekniskt möjligt för företaget att färdigställa den immateriella tillgången så att den kan användas eller säljas och det finns adekvata tekniska, ekonomiska och andra resurser för att fullfölja utvecklingen och för att använda eller sälja tillgången, det är sannolikt att den immateriella anläggningstillgången kommer att generera framtida ekonomiska fördelar och företaget kan på ett tillförlitligt sätt beräkna de utgifter som är hänförliga till tillgången under dess utveckling. I anskaffningsvärdet inkluderas personalkostnader uppkomna i arbetet med utvecklingsarbetet tillsammans med en lämplig andel av relevanta omkostnader och lånekostnader. Motsvarande belopp har överförts till fond för utvecklingsutgifter.

## CGit Holding AB (publ)

Org.nr. 556878-2295

### NOTER

#### *Leasing*

Ett finansiellt leasingavtal är ett leasingavtal enligt vilket de ekonomiska risker och fördelar som är förknippade med att äga en tillgång i allt väsentligt överförs från leasegivaren till leasetagaren. Ett operationellt leasingavtal är ett leasingavtal som inte är ett finansiellt leasingavtal.

Operationella leasingavtal kostnadsförs linjärt över leasingperioden.

Rättigheter och skyldigheter enligt finansiella leasingavtal redovisas som tillgång och skuld i balansräkningen. Tillgången och skulden redovisas till det lägsta av tillgångens verkliga värde och nuvärdet av minimileaseavgifterna, fastställda vid leasingavtalets ingående. Leasingavgifterna fördelas på ränta och amortering av skulden enligt effektivräntemetoden. Variabla avgifter redovisas som kostnad det räkenskapsår utgifterna uppkommer.

#### *Varulager*

Varulagret är värderat till det lägsta av anskaffningsvärdet, beräknat enligt först-in-först-ut, och nettoförsäljningsvärde. Nettoförsäljningsvärdet har beräknats till försäljningsvärdet efter avdrag för beräknad försäljningskostnad, varmed hänsyn har tagits till inkurans.

#### *Inkomstskatt*

Aktuell skatt är inkomstskatt för innevarande räkenskapsår som avser årets skattepliktiga resultat och den del av tidigare räkenskapsårs inkomstskatt som ännu inte har redovisats.

Aktuell skatt värderas till det sannolika beloppet enligt de skattesatser och skatteregler som gäller på balansdagen.

#### *Ersättningar till anställda*

Kortfristiga ersättningar till anställda, exempelvis löner, semesterersättningar och bonus, är ersättningar till anställda som förfaller inom 12 månader från balansdagen det år som den anställde tjänat in ersättningen. Kortfristiga ersättningar värderas till det odiskonterade beloppet som bolaget förväntas betala till följd av den utnyttjade rättigheten.

#### *Fordringar och skulder i utländsk valuta*

Monetära fordringar och skulder i utländsk valuta har räknats om till balansdagens kurs.

Valutakursdifferenser som uppkommer vid reglering eller omräkning av monetära poster redovisas i resultaträkningen det räkenskapsår de uppkommer, antingen som en rörelsepost eller som en finansiell post utifrån den underliggande affärshändelsen.

#### *Offentliga bidrag*

Offentligt bidrag värderas till det verkliga värdet av den tillgång som företaget fått eller kommer att få.

Offentliga bidrag som inte är förenade med krav på framtida prestation, så kallade ovillkorade bidrag, intäktsförs när villkoren för att få bidraget uppfyllts, det vill säga oftast i samband med att bidrag erhålls. Offentliga bidrag som är förenade med krav på framtida prestation, så kallade villkorade bidrag, skuldförs när bidraget erhålls och intäktsförs därefter när prestationen utförs.

Offentliga bidrag som hänför sig till förvärv av en anläggningstillgång minskar tillgångens anskaffningsvärde.

#### *Koncernredovisning*

I koncernredovisningen konsolideras Moderföretaget och samtliga dotterföretags verksamheter fram till och med den 31 december 2022. Dotterföretag är alla företag i vilka Koncernen har rätten att utforma företagets finansiella och operativa strategier i syfte att erhålla ekonomiska fördelar. Koncernen uppnår och utövar bestämmande inflytande genom att inneha över hälften av rösterna. Koncerninterna transaktioner och balansposter elimineras i sin helhet vid konsolidering, inklusive realiserade vinster och förluster på transaktioner mellan koncernföretagen.

## CGit Holding AB (publ)

Org.nr. 556878-2295

### NOTER

#### UPPLYSNINGAR TILL ENSKILDA POSTER

| Not 2 | Medelantal anställda                                                                                                                                                                                                                                                                                                                  | Koncernen  |            | Moderbolaget |            |
|-------|---------------------------------------------------------------------------------------------------------------------------------------------------------------------------------------------------------------------------------------------------------------------------------------------------------------------------------------|------------|------------|--------------|------------|
|       |                                                                                                                                                                                                                                                                                                                                       | 2022       | 2021       | 2022         | 2021       |
|       | <i>Medelantal anställda</i>                                                                                                                                                                                                                                                                                                           |            |            |              |            |
|       | Medelantalet anställda bygger på av bolaget betalda närvarotimmar relaterade till en normal arbetstid.                                                                                                                                                                                                                                |            |            |              |            |
|       | Medelantal anställda har varit                                                                                                                                                                                                                                                                                                        | 35,00      | 32,00      | 2,00         | 3,00       |
| Not 3 | Balanserade utgifter för utvecklingsarbeten och liknande arbeten                                                                                                                                                                                                                                                                      | Koncernen  |            | Moderbolaget |            |
|       |                                                                                                                                                                                                                                                                                                                                       | 2022-12-31 | 2021-12-31 | 2022-12-31   | 2021-12-31 |
|       | Ingående anskaffningsvärde                                                                                                                                                                                                                                                                                                            | 6 479      | 3 594      | 0            | 0          |
|       | Inköp                                                                                                                                                                                                                                                                                                                                 | 479        | 2 885      | 0            | 0          |
|       | Utgående ackumulerade anskaffningsvärden                                                                                                                                                                                                                                                                                              | 6 958      | 6 479      | 0            | 0          |
|       | Ingående avskrivningar                                                                                                                                                                                                                                                                                                                | -559       | -335       | 0            | 0          |
|       | Årets avskrivningar                                                                                                                                                                                                                                                                                                                   | -224       | -224       | 0            | 0          |
|       | Utgående ackumulerade avskrivningar                                                                                                                                                                                                                                                                                                   | -783       | -559       | 0            | 0          |
|       | Utgående redovisat värde                                                                                                                                                                                                                                                                                                              | 6 175      | 5 920      | 0            | 0          |
|       | Tillgångar anskaffade med offentliga bidrag har reducerat anskaffningsvärdet med:                                                                                                                                                                                                                                                     | 533        | 1 642      | 0            | 0          |
|       | Avser investering i IT-infrastruktur med etappvis driftsättning. Offentliga bidrag som hänför sig till förvärv/aktivering av balanserade utgifter för utvecklingsarbeten har minskat tillgångens anskaffningsvärde. Årets anskaffningar har minskats med bidrag om 533 333 kr, totalt anskaffningsvärde har minskats med 2 875 000 kr |            |            |              |            |
| Not 4 | Maskiner och andra tekniska anläggningar                                                                                                                                                                                                                                                                                              | Koncernen  |            | Moderbolaget |            |
|       |                                                                                                                                                                                                                                                                                                                                       | 2022-12-31 | 2021-12-31 | 2022-12-31   | 2021-12-31 |
|       | Ingående anskaffningsvärde                                                                                                                                                                                                                                                                                                            | 2 388      | 2 311      | 0            | 0          |
|       | Inköp                                                                                                                                                                                                                                                                                                                                 | 0          | 77         | 0            | 0          |
|       | Utgående ackumulerade anskaffningsvärden                                                                                                                                                                                                                                                                                              | 2 388      | 2 388      | 0            | 0          |
|       | Ingående avskrivningar                                                                                                                                                                                                                                                                                                                | -1 934     | -1 702     | 0            | 0          |
|       | Årets avskrivningar                                                                                                                                                                                                                                                                                                                   | -247       | -232       | 0            | 0          |
|       | Utgående ackumulerade avskrivningar                                                                                                                                                                                                                                                                                                   | -2 181     | -1 934     | 0            | 0          |
|       | Utgående redovisat värde                                                                                                                                                                                                                                                                                                              | 207        | 454        | 0            | 0          |

**CGit Holding AB (publ)**

Org.nr. 556878-2295

**NOTER**

| Not 5 | Inventarier, verktyg och installationer                    | Koncernen   |                           | Moderbolaget           |                        |
|-------|------------------------------------------------------------|-------------|---------------------------|------------------------|------------------------|
|       |                                                            | 2022-12-31  | 2021-12-31                | 2022-12-31             | 2021-12-31             |
|       | Ingående anskaffningsvärde                                 | 14 771      | 11 677                    | 0                      | 0                      |
|       | Inköp                                                      | 5 120       | 5 883                     | 0                      | 0                      |
|       | Försäljningar/utrangeringar                                | -1 784      | -2 789                    | 0                      | 0                      |
|       | Utgående ackumulerade anskaffningsvärden                   | 18 107      | 14 771                    | 0                      | 0                      |
|       | Ingående avskrivningar                                     | -5 225      | -4 709                    | 0                      | 0                      |
|       | Försäljningar/utrangeringar                                | 1 252       | 2 415                     | 0                      | 0                      |
|       | Årets avskrivningar                                        | -3 299      | -2 931                    | 0                      | 0                      |
|       | Utgående ackumulerade avskrivningar                        | -7 272      | -5 225                    | 0                      | 0                      |
|       | Utgående redovisat värde                                   | 10 835      | 9 546                     | 0                      | 0                      |
|       | I ovanstående redovisat värde ingår leasade tillgångar med | 10 112      | 8 658                     | 0                      | 0                      |
| Not 6 | <b>Andelar i koncernföretag Koncernen</b>                  |             |                           |                        |                        |
|       | <b>Företag</b>                                             |             | <b>Kapital andel %</b>    |                        |                        |
|       | <b>Organisationsnummer</b>                                 | <b>Säte</b> |                           |                        |                        |
|       | CGit AB                                                    | Göteborg    | 100                       |                        |                        |
|       | 556718-8759                                                |             |                           |                        |                        |
|       | Aixia AB                                                   | Mölnådal    | 51                        |                        |                        |
|       | 559304-0842                                                |             |                           |                        |                        |
|       | <b>Moderbolaget</b>                                        |             | <b>2022-12-31</b>         | <b>2021-12-31</b>      |                        |
|       | <b>Företag</b>                                             |             | <b>Antal/Kap. andel %</b> | <b>Redovisat värde</b> | <b>Redovisat värde</b> |
|       | <b>Organisationsnummer</b>                                 | <b>Säte</b> |                           |                        |                        |
|       | CGit AB                                                    | Göteborg    | 1 000                     | 1 790                  | 1 790                  |
|       | 556718-8759                                                |             | 100,00%                   | 1 790                  | 1 790                  |
|       | <b>Uppgifter om eget kapital och resultat</b>              |             | <b>Eget kapital</b>       | <b>Resultat</b>        |                        |
|       | CGit AB                                                    |             | 9 339                     | 1 403                  |                        |
| Not 7 | <b>Långfristiga skulder</b>                                |             | <b>Koncernen</b>          | <b>Moderbolaget</b>    |                        |
|       |                                                            |             | <b>2022-12-31</b>         | <b>2021-12-31</b>      | <b>2022-12-31</b>      |
|       |                                                            |             | <b>2021-12-31</b>         |                        | <b>2021-12-31</b>      |
|       | Amortering inom 2 till 5 år                                |             | 6 107                     | 4 892                  | 0                      |
|       |                                                            |             |                           |                        | 0                      |

## CGit Holding AB (publ)

Org.nr. 556878-2295

### NOTER

| Not 8 | Justering för poster som inte ingår i kassaflödet                        | Koncernen  |            | Moderbolaget |            |
|-------|--------------------------------------------------------------------------|------------|------------|--------------|------------|
|       |                                                                          | 2022-12-31 | 2021-12-31 | 2022-12-31   | 2021-12-31 |
|       | Avskrivningar                                                            | 3 788      | 3 387      | 0            | 0          |
|       | Resultat vid försäljning/utrangering av materiella anläggningstillgångar | -39        | 37         | 0            | 0          |
|       | Övriga poster                                                            | 0          | 13         | 0            | 0          |
|       |                                                                          | 3 749      | 3 437      | 0            | 0          |

Koncernen innehar finansiella leasingavtal som vid årets utgång uppgår till 10 112 Tkr (Föreg. år 8 658 TKr), vilket är bokfört över balansräkningen. Upptagande av nya leasingavtal under året har ingen direkt effekt på årets kassaflöde utan den effekt som förändringen av finansiella leasingavtal har haft framgår av kassaflödesanalysen i posten amortering av finansiella skulder.

| Not 9 | Ställda säkerheter       | Koncernen  |            | Moderbolaget |            |
|-------|--------------------------|------------|------------|--------------|------------|
|       |                          | 2022-12-31 | 2021-12-31 | 2022-12-31   | 2021-12-31 |
|       | Företagsinteckningar     | 7 800      | 7 800      | 0            | 0          |
|       | Summa ställda säkerheter | 7 800      | 7 800      | 0            | 0          |

#### Not 10 Eventualförpliktelser

CGit Holding AB (Publ) har lämnat ett generellt borgensåtagande till förmån för dotterbolags förbindelse hos bank.

#### Not 11 Väsentliga händelser efter räkenskapsårets slut i koncernen

CGI Inc. och CGI Sverige AB har lämnat in en stämmningsansökan vid Patent och Marknadsdomstolen mot CGit Holding AB:s dotterbolag CGit AB gällande intrång i varumärkesrättigheten CGI genom användning av ordet CGit samt krav om upphörande av användning av samma ord. CGI Inc. och CGI Sverige AB har förbehållit sig rätten att senare inkomma med eventuella skadeståndskrav.

2023-01-24 CGit tar ny order med befintlig kund, värde 1,85 MSEK. CGit har fått förtroendet att leverera nästa generations nätverksinfrastruktur till en befintlig kund. Kunden, som är verksam inom den globala telekommunikationsmarknaden, har beslutat att investera i ny teknologi för att möta verksamhetens krav och säkerhet och säkra kapacitet. Med den nya teknologin som CGit levererar säkerställer kunden att informationen alltid är säker och tillgänglig. Ordern förväntas levereras under början Q2.

2023-02-14 CGit tar ny order med befintlig kund, värde 3 MSEK. CGit har fått förtroendet att leverera utökad kapacitet till kundens befintliga AI-miljö för att möta en ökad efterfrågan. Kunden, som är ett börsnoterat svenskt teknikföretag, utvecklar produkter för maskinvisionssystemutveckling och fordonstillämpning.

| Not 12 | Transaktioner med närstående                                          | Koncernen  |            | Moderbolaget |            |
|--------|-----------------------------------------------------------------------|------------|------------|--------------|------------|
|        |                                                                       | 2022-12-31 | 2021-12-31 | 2022-12-31   | 2021-12-31 |
|        | Andel av nettoomsättning som avser försäljning till koncernföretag    | 0          | 0          | 3 360        | 3 659      |
|        | Andel av övriga externa kostnader som avser inköp från koncernföretag | 0          | 0          | 0            | 0          |
|        |                                                                       | 0          | 0          | 3 360        | 3 659      |

**CGit Holding AB (publ)**

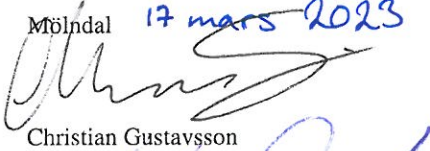
Org.nr. 556878-2295

**NOTER**


**Not 13 Definition av nyckeltal**

Soliditet  
Justerat eget kapital i procent av balansomslutning

Möndal 17 mars 2023




Christian Gustavsson



Leif Nord  
Styrelseordförande



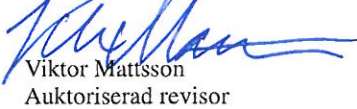
Johan Ljungquist



Mattias Bergkvist  
Verkställande direktör

Vår revisionsberättelse har lämnats den 27/3 2023.

ba.ks & co aktieföretag



Viktor Mattsson  
Auktoriserad revisor





## Revisionsberättelse

Till bolagsstämman i CGit Holding AB (publ), org.nr 556878-2295

### Rapport om årsredovisningen och koncernredovisningen

#### *Uttalanden*

Vi har utfört en revision av årsredovisningen och koncernredovisningen för CGit Holding AB (publ) för år 2022.

Enligt vår uppfattning har årsredovisningen och koncernredovisningen upprättats i enlighet med årsredovisningslagen och ger en i alla väsentliga avseenden rättvisande bild av moderbolagets och koncernens finansiella ställning per den 31 december 2022 och av dess finansiella resultat och kassaflöde för året enligt årsredovisningslagen. Förvaltningsberättelsen är förenlig med årsredovisningens och koncernredovisningens övriga delar.

Vi tillstyrker därför att bolagsstämman fastställer resultaträkningen och balansräkningen för moderbolaget och koncernen.

#### *Grund för uttalanden*

Vi har utfört revisionen enligt International Standards on Auditing (ISA) och god revisionssed i Sverige. Vårt ansvar enligt dessa standarder beskrivs närmare i avsnittet *Revisorns ansvar*. Vi är oberoende i förhållande till moderbolaget och koncernen enligt god revisorssed i Sverige och har i övrigt fullgjort vårt yrkesetiska ansvar enligt dessa krav.

Vi anser att de revisionsbevis vi har inhämtat är tillräckliga och ändamålsenliga som grund för våra uttalanden.

#### *Styrelsens och verkställande direktörens ansvar*

Det är styrelsen och verkställande direktören som har ansvaret för att årsredovisningen och koncernredovisningen upprättas och att den ger en rättvisande bild enligt årsredovisningslagen. Styrelsen och verkställande direktören ansvarar även för den interna kontroll som de bedömer är nödvändig för att upprätta en årsredovisning och koncernredovisning som inte innehåller några väsentliga felaktigheter, vare sig dessa beror på oegentligheter eller misstag.

Vid upprättandet av årsredovisningen och koncernredovisningen ansvarar styrelsen och verkställande direktören för bedömningen av bolagets och koncernens förmåga att fortsätta verksamheten. De upplyser, när så är tillämpligt, om förhållanden som kan påverka förmågan att fortsätta verksamheten och att använda antagandet om fortsatt drift. Antagandet om fortsatt drift tillämpas dock inte om styrelsen och verkställande direktören avser att likvidera bolaget, upphöra med verksamheten eller inte har något realistiskt alternativ till att göra något av detta.

#### *Revisorns ansvar*

Våra mål är att uppnå en rimlig grad av säkerhet om huruvida årsredovisningen och koncernredovisningen som helhet inte innehåller några väsentliga felaktigheter, vare sig dessa beror på oegentligheter eller misstag, och att lämna en revisionsberättelse som innehåller våra uttalanden. Rimlig säkerhet är en hög grad av säkerhet, men är ingen garanti för att en revision som utförs enligt ISA och god revisionssed i Sverige alltid kommer att upptäcka en väsentlig felaktighet om en sådan finns. Felaktigheter kan uppstå på grund av oegentligheter eller misstag och anses vara väsentliga om de enskilt eller tillsammans rimligen kan förväntas påverka de ekonomiska beslut som användare fattar med grund i årsredovisningen och koncernredovisningen.

En ytterligare beskrivning av vårt ansvar för revisionen av årsredovisningen och koncernredovisningen finns på Revisorsinspektionens webbplats:

[www.revisorsinspektionen.se/rn/showdocument/documents/rev\\_dok/revisors\\_ansvar.pdf](http://www.revisorsinspektionen.se/rn/showdocument/documents/rev_dok/revisors_ansvar.pdf). Denna beskrivning är en del av revisionsberättelsen.



## Rapport om andra krav enligt lagar och andra författningar

### *Uttalanden*

Utöver vår revision av årsredovisningen och koncernredovisningen har vi även utfört en revision av styrelsens och verkställande direktörens förvaltning för CGit Holding AB (publ) för år 2022 samt av förslaget till dispositioner beträffande bolagets vinst eller förlust.

Vi tillstyrker att bolagsstämman disponerar vinsten enligt förslaget i förvaltningsberättelsen och beviljar styrelsens ledamöter och verkställande direktören ansvarsfrihet för räkenskapsåret.

### *Grund för uttalanden*

Vi har utfört revisionen enligt god revisionssed i Sverige. Vårt ansvar enligt denna beskrivs närmare i avsnittet *Revisorns ansvar*. Vi är oberoende i förhållande till moderbolaget och koncernen enligt god revisorssed i Sverige och har i övrigt fullgjort vårt yrkesetiska ansvar enligt dessa krav.

Vi anser att de revisionsbevis vi har inhämtat är tillräckliga och ändamålsenliga som grund för våra uttalanden.

### *Styrelsens och verkställande direktörens ansvar*

Det är styrelsen som har ansvaret för förslaget till dispositioner beträffande bolagets vinst eller förlust. Vid förslag till utdelning innefattar detta bland annat en bedömning av om utdelningen är försvarlig med hänsyn till de krav som bolagets och koncernens verksamhetsart, omfattning och risker ställer på storleken av moderbolagets och koncernens egna kapital, konsolideringsbehov, likviditet och ställning i övrigt.

Styrelsen ansvarar för bolagets organisation och förvaltningen av bolagets angelägenheter. Detta innefattar bland annat att fortlöpande bedöma bolagets och koncernens ekonomiska situation och att tillse att bolagets organisation är utformad så att bokföringen, medelsförvaltningen och bolagets ekonomiska angelägenheter i övrigt kontrolleras på ett betryggande sätt. Den verkställande direktören ska sköta den löpande förvaltningen enligt styrelsens riktlinjer och anvisningar och bland annat vidta de åtgärder som är nödvändiga för att bolagets bokföring ska fullgöras i överensstämmelse med lag och för att medelsförvaltningen ska skötas på ett betryggande sätt.

### *Revisorns ansvar*

Vårt mål beträffande revisionen av förvaltningen, och därmed vårt uttalande om ansvarsfrihet, är att inhämta revisionsbevis för att med en rimlig grad av säkerhet kunna bedöma om någon styrelseledamot eller verkställande direktören i något väsentligt avseende företagit någon åtgärd eller gjort sig skyldig till någon försummelse som kan föranleda ersättningsskyldighet mot bolaget, eller på något annat sätt handlat i strid med aktiebolagslagen, årsredovisningslagen eller bolagsordningen.

Vårt mål beträffande revisionen av förslaget till dispositioner av bolagets vinst eller förlust, och därmed vårt uttalande om detta, är att med rimlig grad av säkerhet bedöma om förslaget är förenligt med aktiebolagslagen.

Rimlig säkerhet är en hög grad av säkerhet, men ingen garanti för att en revision som utförs enligt god revisionssed i Sverige alltid kommer att upptäcka åtgärder eller försummelser som kan föranleda ersättningsskyldighet mot bolaget, eller att ett förslag till dispositioner av bolagets vinst eller förlust inte är förenligt med aktiebolagslagen.

En ytterligare beskrivning av vårt ansvar för revisionen av förvaltningen finns på Revisorsinspektionens webbplats: [www.revisorsinspektionen.se/rn/showdocument/documents/rev\\_dok/revisors\\_ansvar.pdf](http://www.revisorsinspektionen.se/rn/showdocument/documents/rev_dok/revisors_ansvar.pdf). Denna beskrivning är en del av revisionsberättelsen.

Eksjö den 27 mars 2023

ba.ks & co aktiebolag

Viktor Mattsson

Auktoriserad revisor