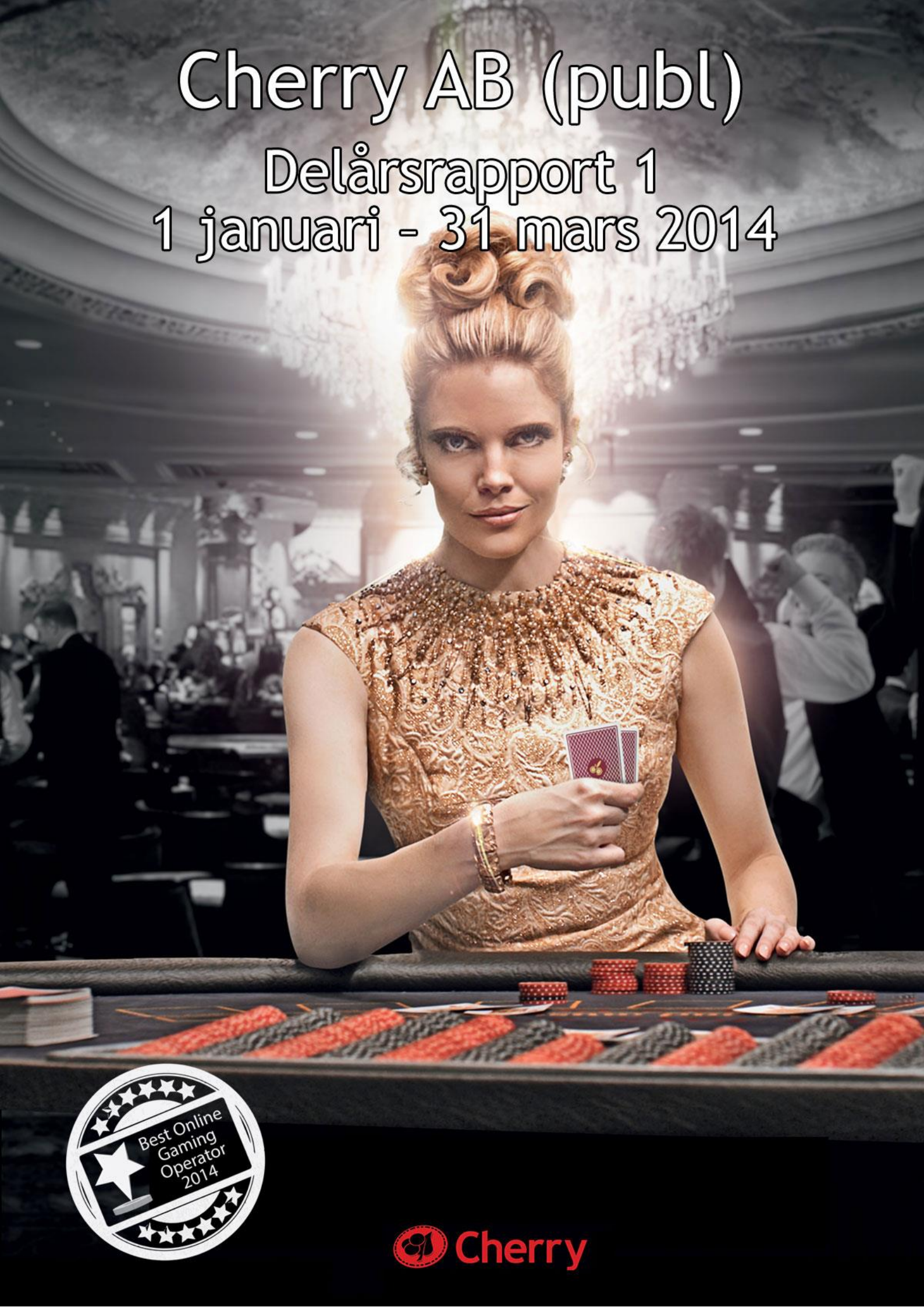


Cherry AB (publ)

Delårsrapport 1
1 januari - 31 mars 2014



Highlights

Första kvartalet - Fortsatt stark tillväxt inom Nätspel och nya avtal för Yggdrasil Gaming

- Koncernens omsättning ökade med 22 procent och uppgick till 73,0 mkr (59,8).
- EBITDA uppgick till -4,3 mkr (0,3). EBIT uppgick till -7,6 mkr (-1,3).
- Resultat efter skatt uppgick till -8,1 mkr (-2,0) motsvarande -0,61 kr (-0,15) per aktie efter utspädning.
- Nätspel växte med 43 procent, deponerat belopp ökade med 50 procent och antal nya kunder ökade med 33 procent.
- Cherry har av International Gaming Award utsetts till 2014 års vinnare av priset "Best Online Gaming Operator".
- Fortsatt stabil utveckling inom Restaurangcasino, med en omsättning som ökade med 3 procent.
- Yggdrasil Gaming har under kvartalet tecknat fyra nya avtal och driftsatt två operatörer, Vera&John och LeoVegas.
- Koncernens kassa uppgick till 117,8 mkr (262,7) vid periodens utgång. Den 19 februari erhöll Cherry tilläggsköpeskilling på 60 mkr från försäljning av Automatensidorna.
- Styrelsen har föreslagit en utdelning på 4,00 kr per aktie (11,20).

Händelser efter kvartalets utgång

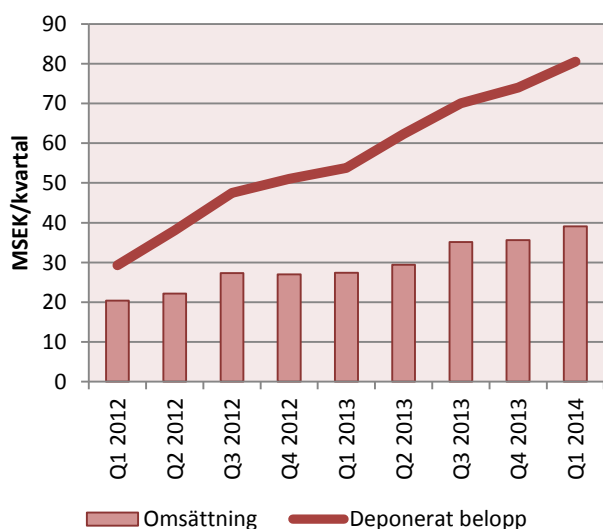
- Yggdrasil Gaming har driftsatt VideoSlots och NordicSlots.

Koncernen	Q1 2014	Q1 2013	Helår 2013	Helår 2012
Omsättning	73,0	59,8	266,3	231,5
EBITDA	-4,3	0,3	-24,0	11,8
EBIT	-7,6	-1,3	-33,9	6,1
Vinst per aktie	-0,61	-0,15	-2,53	0,16
Likvida medel	117,8	262,7	68,4	59,0

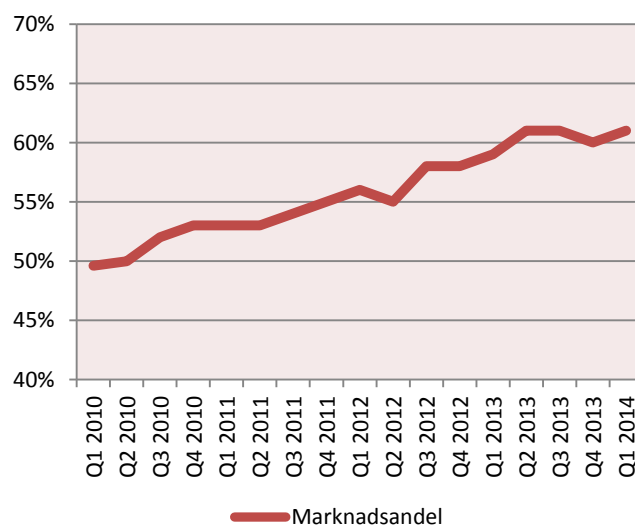
Nätspel	Q1 2014	Q1 2013	Helår 2013	Helår 2012
Omsättning	39,1	27,4	127,5	96,9
EBIT	-5,6	-0,9	-33,0	3,0
Deponerat belopp	80,5	53,8	260,1	165,9
Nya kunder	43 320	32 694	164 782	94 926
Aktiva kunder	22 095	20 001	23 347	15 016

Restaurangcasino	Q1 2014	Q1 2013	Helår 2013	Helår 2012
Omsättning	33,3	32,4	138,3	134,5
EBIT	2,2	2,7	12,6	12,3
Antal spelplatser	252	246	257	243

Nätspel



Restaurangcasino



Resultatpåverkande siffror är rensade för avyttrad verksamhet om inte annat framgår.

VD kommenterar första kvartalet

2014 har på många sätt inletts positivt, I februari kunde vi konstatera att kassan fick ett tillskott på 60 mkr i form av tilläggsköpeskilling från försäljningen av Automatensidorna, vilket gör att vi åter har en mycket stark finansiell ställning, I och med detta sätter vi definitivt punkt för en fin affär för Cherry och Cherrys aktieägare,

Cherry fortsätter att ta marknadsandelar, både på nätet och inom restaurangcasino, Tillväxt på nätet var hela 43 procent jämfört med 2013, Det betyder att Cherrys produkter, med CherryCasino i spetsen, växer betydligt snabbare än marknaden i Norden, som vi bedömer växer med cirka 10 procent, Att Cherry utsågs till "Best Online Gaming Operator" av IGA i februari är också ett fint kvitto på att vi är på rätt väg,

Hög aktivitet inom marknadsföring har genererat ett stort kundintag, men belastar fortsatt resultatet, Höga bonusar i samband med intag av nya kunder slår också hårt på omsättningen, Vi fokuserar nu på att vårda kundbasen och öka lojaliteten, för att på så sätt öka lönsamheten, Vi kommer även fortsätta att ytterligare förbättra alla våra produkter med målsättningen att erbjuda maximal spelglädje,

Web Resorts, som förvärvades under fjärde kvartalet 2013, utvecklas något bättre än planerat, med både högre omsättning och resultat,

Restaurangcasino fortsätter att utvecklas positivt, med en stadigt ökande marknadsandel. Under våren har Cherrys nya kassasystem rullats ut över hela landet. Det nya systemet är både enklare och snabbare att använda, vilket gör att vi varje kväll hinner med fler spelomgångar. Under året hoppas vi kunna erbjuda ännu fler betalningsalternativ.

Marknaden för Restaurangcasino är tyvärr sakta nedåtgående, vilket till stor del beror på i praktiken uteblivna höjningar av tillåten maxinsats. Våra politiker har uppmärksamats på problemet, och det råder en enighet om att restaurangcasino är en viktig del för att skapa arbete åt unga personer över hela Sverige. Vår bedömning är att en höjning kommer att ske under nästa mandatperiod.

Yggdrasil Gaming lanserade i slutet av 2013 den första spelautomaten på nätet, som följts av ytterligare två spel. Mottagandet har varit positivt, både av spelare och operatörer. Prova gärna spelen på www.yggdrasil.com. De finns tillgängliga både för dator och mobil och på ett stort antal språk, inklusive några asiatiska! Spelen erbjuds idag av flera operatörer som fokuserar på den Nordiska marknaden, och min bedömning är att många fler kommer att tillkomma under 2014.

Klubblo ligger fortsatt i startgroparna. Tillståndsprocessen har dock tagit längre tid än bedömt, och är fortsatt under behandling. Klubblo planerar att erbjuda en i många aspekter unik produkt, och de frågeställningar som måste behandlas är fler än normalt. Detta innebär att lanseringen är försenad, sannolikt till tredje kvartalet.

Det är märkligt att en av Sveriges största näringar, spelnäringen, är en icke-fråga även i dessa valtider. Inget av de politiska partierna visar den handlingskraft som behövs för att ge spelnäringen de förutsättningar som behövs för att skapa nästa svenska exportsuccé. Istället fortsätter man stoppa huvudet i sanden och hoppas att allt är bra, medan man jublar på Malta över alla begåvade skandinaver som bidrar till att utveckla den lilla Medelhavsön. Tänk på det när ni står vid valurnorna!



Emil Sunvisson, VD

Koncernen

Första kvartalet

Koncernens intäkter ökade 22 procent till 73,0 mkr (59,8). EBIT för koncernen uppgick till -7,6 mkr (-1,3).

Koncernens resultat efter finansiella poster uppgick till -7,9 mkr (-2,1) och resultat efter skatt uppgick till -8,1 mkr (-2,0) motsvarande -0,61 kr (-0,15) per aktie efter utspädning och minoritetsintresse.

Avkastningen på eget kapital var -5 procent (-1) och på totalt kapital -3 procent (-1). Koncernens kassa uppgick till 117,8 mkr (262,7) vid periodens utgång och soliditeten uppgick till 74 procent (86).

Affärsområden

Cherrys verksamhet är indelad i affärsområdena Nätspel, Restaurangcasino, Yggdrasil Gaming samt Utvecklingsprojekt.

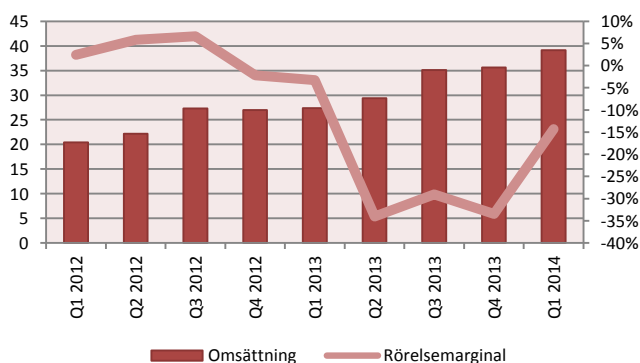
Nätspel

Casino och lotterier i dator, surfplatta och mobil på www.CherryCasino.com, www.EuroSlots.com, www.EuroLotto.com och www.SpilleAutomater.com samt affiliateverksamhet från www.CherryAffiliates.com. Web Resorts erbjuder spel på bl.a. www.NorgesSpill.com och www.NordicSlots.com.



Första kvartalet

Under första kvartalet ökade intäkterna med 43 procent till 39,1 mkr (27,4). Rörelseresultatet (EBIT) uppgick till -5,6 mkr (-0,9).



Under första kvartalet fortsatte tillväxten för Nätspel och deponerat belopp ökade med 50 procent och uppgick till 80,5 mkr (53,8) och antalet aktiva kunder ökade med 11 procent och uppgick till 22 095 (20 001). Antal nya kunder under kvartalet ökade med 33 procent och uppgick till 43 320 (32 694) och antalet registrerade kunder uppgick vid periodens slut till 404 342 (228 934). Marknadsföringsaktiviteterna för Nätspel har under första

kvartalet uppgått till 19,2 mkr (10,3). Framförallt har mycket marknadsföring satsats på CherryCasino.com och SpilleAutomater, vilket resulterat i stor ökning av antalet kunder och deponerat belopp. Fortsatt höga bonuskostnader för nya kunder påverkar omsättning och resultat negativt. Cherrys arbete med kundlojalitet kommer att intensifieras för att öka lönsamheten på befintlig kundbas. Cherry kommer fortsatt att prioritera tillväxt framför resultat, men vi förväntar oss förbättrad marginal för 2014 jämfört med 2013.

Viktiga händelser under första kvartalet:

- Cherry har av International Gaming Award utsetts till 2014 års vinnare av priset "Best Online Gaming Operator".

Förvärv av Web Resorts

Cherry förvärvade och tillträdde den 7 november 2013 49 procent av aktierna Web Resorts NV (Curacao). Med förvärvet följde ett flertal domäner, spelavtal och spelsiter, däribland NordicSlots.com och NorgesSpill.com. Resultatet konsolideras i Cherrykoncernen från och med tillträdet den 7 november. Web Resorts utvecklas fortsatt positivt. Förvärvet bidrog under första kvartalet med en omsättning på 2,7 mkr (0,0) och ett rörelseresultat på 2,4 mkr (0,0). Förvärvet förväntas få följande effekt på Cherrys tillgångar och skulder:

Mkr	Redovisade värden	
	i förvärvad verksamhet	Verkligt värde
Kortsiktiga fodringar	0,0	0,0
Domännamn/varumärken		1,8
Spelavtal		10,5
Uppskjuten skatt		-0,2
Identifierade nettotillgångar	0,0	12,1
Goodwill		25,0
Köpeskillning		37,1
Fördröjd tilläggsköpeskillning vilken betalas under 2014		-4,5
Villkorad tilläggsköpeskillning, knuten till mål för 2014		-7,6
Nettoeffekt på likvida medel		25,0

Förvärvsbalanserna är inte definitiva.

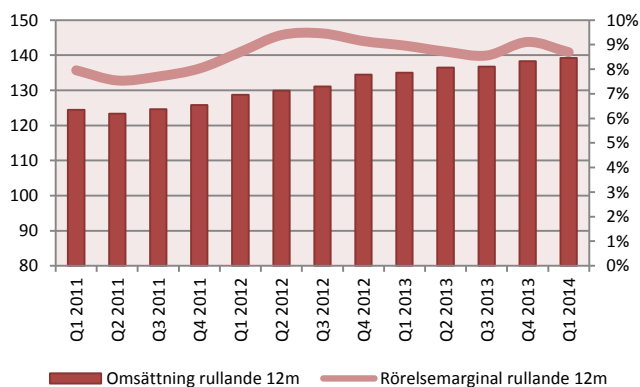
Restaurangcasino

Traditionellt casinospel (Black Jack och Roulette), som bedrivs på cirka 250 svenska restauranger, nattklubbar och hotell. Cherry erbjuder även eventcasino till företag och privatpersoner.



Första kvartalet

Under första kvartalet ökade intäkterna med 3 procent och uppgick till 33,3 mkr (32,4). Rörelseresultatet (EBIT) uppgick till 2,2 mkr (2,7). Minskningen förklaras av att påsken, som traditionellt sett är en bra spelhelg, inföll under andra kvartalet 2014, istället som under 2013 i första kvartalet. Fortsatt går verksamheten stabilt.



Viktiga händelser under första kvartalet:

- Under slutet av första kvartalet lanserade Cherry nya kassaterminaler som ger snabbare transaktioner och är baserad på 4G teknik och WiFi. Detta ger också våra kunder möjlighet till flera betalningslösningar än tidigare samt bättre statistik uppföljning och optimering av spelet.
- Cherrys marknadsandel ökade och uppgick till 61 procent (59) av de aktiva spelborden enligt statistik från Lotteriinspektionen för mars 2014. Cherry hade vid kvartalets utgång spel på 252 spelställen (246) med totalt 357 bord (354).
- Första kvartalet tecknades 12 nya avtal, medan 10 spelställen stängts p.g.a. olönsamhet, konceptförändringar, förlorat alkoholtillstånd eller konkurser, samtidigt som 7 spelställen stängdes för säsongen. Cherry tecknade bland annat avtal med O'Learys tolv i Tele 2 Arena i Stockholm och Magasinet i Trelleborg.

Yggdrasil Gaming

Yggdrasil Gaming utvecklar spel för dator, mobil och surfplattor. Yggdrasil Gaming har licens på Malta och i Curacao. Spelen säljs till olika speloperatörer.



Första kvartalet

Yggdrasil har under första kvartalet tecknat fyra nya avtal med speloperatörerna Unibet, MrGreen, LeoVegas och VideoSlots. Under kvartalet driftsattes Vera&John (februari) och LeoVegas (mars). Cherry är sedan tidigare live med Yggdrasils spel.

Under kvartalet lanserades tre nya spel:

- Jokerizer ISENSE - Första slotten för mobil
- Winterberries och Winterberries iSENSE- Ny slot
- Robotnik - Ny slot

Yggdrasils spelportfölj består nu av 12 Video Keno, 12 skraplotter, Lotto7 med live dragning och Lotto7 Express med direktdragning, samt 3 videoslottar. Yggdrasils spel har utöver flera västerländska språk även översatts till Japanska, Thailandiska och Vietnamesiska. Mottagandet i marknaden av både operatörer och spelare har hittills varit över förväntan.

Under första kvartalet uppgick intäkterna till 0,9 mkr (0,0), varav 0,4 mkr var interna intäkter från Cherrys spelsiter. Rörelseresultatet (EBIT) uppgick till -2,0 mkr (-0,7).

Yggdrasil Gaming drivs som ett fristående affärsområde inom Cherry. Cherrys ägarandel uppgick 2014-03-31 till 92,0 procent. Ledande befattningshavare inom Yggdrasil har optioner att teckna nya aktier, som innebär att Cherrys ägarandel kan minska till 86,3 procent.

Utvecklingsprojekt

Cherry har ett antal utvecklingsprojekt som bedrivs inom koncernen för att skapa nya tjänster och produkter som stödjer Cherrys affärsidé, tillväxt- och utvecklingsstrategi. Fram till den dag produkten/tjänsten är lanserad och etablerad tas kostnaden centralt inom koncernen och redovisas i segmentrapporteringen som "Utvecklingsprojekt" för att skapa en tydlighet i vad koncernens olika affärsområden genererar.

Första kvartalet

Intäkterna inom utvecklingsprojekt uppgick till 0,0 (0,0) mkr och belastade rörelseresultat (EBIT) med 0,0 mkr (0,0). Svenska Klubbspel AB (Klubblo) redovisas som ett intressebolag.

Idrottslotteriet - Klubblo

Idrottens eget lotteri, Klubblo, är ett nytt svenskt lotteri. Lotteriet kommer att bedrivas under svenskt lotteritillstånd och lotter kommer i första hand att säljas via mobil och dator. Genom att spelaren själv väljer förmånstagare ges lotteriet trovärdighet och berättigande. Mediekoncernen Metro och Cherry ansvarar tillsammans för utveckling, drift och marknadsföring av lotteriet genom det samägda bolaget Svenska Klubbspel AB. Potentiella förmånstagare är, utöver Idrottsalliansen, alla Sveriges idrottsföreningar.



Den ideella föreningen Idrottsalliansen har ansökt om tillstånd från Lotteriinspektionen, men ännu ej erhållit tillståndet då det fortsatt råder vissa frågetecken kring föreslagen fördelning av överskottet. Lansering av lotteriet är försenad, men förväntas nu ske under tredje kvartalet 2014.

Cherry äger 50 procent av Svenska Klubbspel AB och bolaget redovisas som ett intressebolag. Resultatet för andelar i intressebolaget uppgår under första kvartalet till -0,5 mkr (0,0). Cherry har hittills investerat 6,2 mkr (0,0) i Svenskt Klubbspel AB.

Likvida medel och skulder

Koncernens likvida medel uppgick den 31 mars till 117,8 mkr (262,7). Spelarskulden uppgick till 2,2 mkr (0,3). Räntebärande skulder uppgick till 5,0 mkr (1,6). I januari 2014 beslutade ministeriet i Schleswig-Holstein att återlämna den bankgaranti på 1,0 MEUR som Cherry tidigare ställt ut som säkerhet för skattebetalningar. Under februari betalades tilläggsköpeskillingen gällande försäljningen av AutomatGruppen på 60 mkr från Betsson.

Föreslagen utdelning

Styrelsen föreslår årsstämman att besluta om en överföring till aktieägarna om 51,2 mkr (143,4), motsvarande 4,00 kr per aktie (11,20).

Personal och organisation

Medelantalet anställda (antal anställda omräknat till

heltidstjänster) inom koncernen under delårsperioden uppgick till 178 (173). Vid delårsperiodens utgång uppgick antalet anställda till 709 (694) personer.

Risker och osäkerheter

För en beskrivning av risker och osäkerheter hänvisas till årsredovisningen för 2013 som finns på bolagets hemsida.

Uppgifter angående moderbolaget

Moderbolaget tillhandahåller och säljer interna tjänster till övriga koncernbolag främst inom finans, ekonomi, affärsutveckling, administration och management samt har därutöver vissa externa licensintäkter. Intäkterna för första kvartalet uppgick till 0,8 mkr (0,5) och resultatet före skatt uppgick till -1,8 mkr (-87,9). Moderbolagets investeringar i materiella och immateriella tillgångar uppgick till 8 tkr (104). Likvida medel uppgick per balansdagen till 110,8 mkr (227,3).

Framtidsutsikter

Affärsområdet Nätspel bedöms växa snabbare än nätspelsmarknaden. H2 Gambling Capital bedömde i januari 2014 att den globala spelmarknaden på nätet skall växa med 10 procent under 2014. Nätspel omgärdas av hård konkurrens och regelverk, som snabbt kan ändras i de olika Europeiska länderna.

Den legala situationen för spel över Internet ändras löpande på olika geografiska marknader. Det råder ett fortsatt tryck på länderna inom EU att anpassa den inhemska lagstiftningen till tillämplig EU-rätt, med fri rörlighet för varor och tjänster.

Flera länder har aviserat att man arbetar med ny lagstiftning som skall vara förenlig med EUs krav.

Marknaden för Restaurangcasino har fortsatt negativ tillväxt och det förekommer viss lokal konkurrens. Cherry förväntar sig kunna bibehålla eller öka sin marknadsandel tack vare förvärv samt att Cherry lyckas ta spelställen från konkurrenter. Cherry bedömer att en justering av maxinsatserna kommer ske under nästa mandatperiod.

Affärsområdet Yggdrasil Gaming förväntas växa snabbare än marknaden och marknadstillväxten bedöms följa utvecklingen för nätspel vilken uppskattas till cirka 10 procent tillväxt per år bland annat baserat av rapporter från H2 Gambling Capital.

Cherry kommer att lansera flera produkter/tjänster som ryms inom affärsområdet utvecklingsprojekt som stödjer Cherrys affärsidé och långsiktiga strategi.

För ytterligare information hänvisas till Cherrys årsredovisning. Cherry lämnar ingen prognos för 2014.

Årsstämma

Årsstämma i Cherry AB kommer att hållas i restaurang Blekholmen med adress Blekholmsterrassen 15, 111 22 Stockholm, torsdagen den 8 maj 2014, klockan 15.00.

Rapportkalender 2014

Cherry avser att distribuera finansiella rapporter enligt nedan:

- Delårsrapport 2, onsdagen den 27 augusti 2014
- Delårsrapport 3, torsdagen den 6 november 2014
- Bokslutskommuniké, delårsrapport 4, onsdagen den 18 februari 2015

Redovisningsprinciper

Cherry tillämpar IFRS som antagits av EU. Denna delårsrapport har upprättats i enlighet med IAS 34 Delårsrapportering. Moderbolaget tillämpar samma principer som koncernen förutom de undantag som framgår av RFR 2, Redovisning för juridiska personer. Från och med fjärde kvartalet 2012 tillämpar koncernen IFRS 5, med anledning av avyttringen av det maritima segmentet och Automatensidorna. IFRS 5 anger hur avvecklade

verksamheter skall presenteras och vilka upplysningar som skall lämnas för avvecklade verksamheter. Resultatet från avvecklade verksamheter skall redovisas separat i resultaträkningen, och är i bolagets resultaträkning upptagen under posten "Resultat från avvecklad verksamhet" (netto efter skatt). Information om koncernens redovisnings- och värderingsprinciper framgår av Årsredovisningen 2013 som publicerades 17 april 2014, vilken finns tillgängligt på bolagets hemsida.

Denna rapport har inte varit föremål för översiktlig granskning av bolagets revisorer.

Samtliga belopp i denna rapport är angivna i miljontals svenska kronor om inte annat ges. Siffror inom parentes avser motsvarande period föregående år.

Stockholm den 8 maj 2014

Emil Sunvisson
VD Cherry AB (publ)
Telefon +46 8-514 969 50
emil.sunvisson@cherry.se

Cherry i korthet

Cherry är ett spelföretag grundat 1963 som erbjuder casino och lotterier på nätet (www.CherryCasino.com, www.EuroLotto.com, www.EuroSlots.com, www.SpilleAutomater.com, www.NordicSlots.com, www.NorgesSpill.com och www.Klubblo.se) samt utveckling av spel (www.Yggdrasil.com). Cherry är marknadsledande inom casino på restauranger och nattklubbar i Sverige. Cherry sysselsätter runt 700 personer och har drygt 2400 aktieägare. Bolagets B-aktie är listad på AktieTorget.

Belopp i Mkr om ej annat anges

Koncernens resultaträkning (kvarvarande verksamhet)	Q1 2014	Q1 2013	Helår 2013	Helår 2012	Helår 2011
Summa rörelsens intäkter	73,0	59,8	266,3	231,5	187,0
Kostnad sålda tjänster	-27,1	-24,4	-110,9	-89,4	-67,1
Bruttoresultat	45,9	35,4	155,4	142,1	119,9
Marknadsföringskostnader	-20,2	-10,4	-69,2	-35,6	-45,7
Personalkostnader	-23,9	-20,8	-90,0	-75,9	-76,0
Övriga kostnader	-6,1	-3,9	-20,2	-18,7	-11,9
Rörelseresultat (EBITDA)	-4,3	0,3	-24,0	11,8	-13,7
Avskrivningar/nedskrivningar	-3,3	-1,6	-9,9	-5,7	-4,5
Rörelseresultat (EBIT)	-7,6	-1,3	-33,9	6,1	-18,2
Finansiella poster	-0,3	-0,8	1,8	-3,8	-1,1
Resultat före skatt	-7,9	-2,1	-32,1	2,3	-19,3
Skatt	-0,2	0,1	-1,6	-0,2	0,6
Resultat efter skatt	-8,1	-2,0	-33,7	2,1	-18,7
Resultat för avyttrad verksamhet	0,0	26,4	25,5	28,2	52,5
Hänförligt till:					
Moderbolagets aktieägare	-7,9	24,4	-7,9	30,4	36,0
Innehav utan bestämmande inflytande	-0,2	0,0	-0,3	0,0	-2,2
Resultat efter skatt	-8,1	24,4	-8,2	30,4	33,8
Vinst per aktie från kvarvarande verksamhet före utspädning	-0,64	-0,16	-2,66	0,17	-1,29
Vinst per aktie från kvarvarande verksamhet efter utspädning	-0,61	-0,15	-2,53	0,16	-1,29
Vinst per aktie före utspädning inklusive avyttrad verksamhet	-0,64	1,91	-0,66	2,37	2,81
Vinst per aktie efter utspädning inklusive avyttrad verksamhet	-0,61	1,84	-0,63	2,30	2,81
Totalresultat	Q1 2014	Q1 2013	Helår 2013	Helår 2012	Helår 2011
Periodens resultat	-8,1	24,4	-8,2	30,4	33,8
Omräkningsdifferenser på utländsk verksamhet	-0,1	-7,8	-4,9	-12,8	-2,1
Summa totalresultat för perioden	-8,2	16,6	-13,1	17,6	31,7

Koncernen per segment / affärsområde	Q1 2014	Q1 2013	Helår 2013	Helår 2012	Helår 2011
Intäkter					
Nätspel	39,1	27,4	127,5	96,9	61,1
Restaurangcasino	33,3	32,4	138,3	134,5	125,8
Yggdrasil Gaming	0,5	0,0	0,3	0,0	0,0
Utvecklingsprojekt	0,0	0,0	0,0	0,0	0,0
Koncerngemensamt	0,1	0,0	0,2	0,1	0,1
Koncernen	73,0	59,8	266,3	231,5	187,0
Rörelseresultat (EBIT)					
Nätspel	-5,6	-0,9	-33,0	3,0	-16,4
Restaurangcasino	2,2	2,7	12,6	12,3	10,1
Yggdrasil Gaming	-2,0	-0,7	-3,8	-0,4	0,0
Utvecklingsprojekt	0,0	0,0	0,0	0,0	-0,2
Koncerngemensamt	-2,2	-2,4	-9,7	-8,8	-11,7
Koncernen	-7,6	-1,3	-33,9	6,1	-18,2

Belopp i Mkr om ej annat anges

Koncernens balansräkning	2014-03-31	2013-03-31	2013-12-31
Immateriella anläggningstillgångar	51,8	13,7	52,4
Materiella anläggningstillgångar	12,0	7,0	6,8
Andelar i intresseföretag	1,7	0,0	1,5
Andra långfristiga fordringar	0,9	0,4	0,9
Varulager	0,3	0,6	0,4
Kortfristiga fordringar	41,9	121,3	103,4
Likvida medel	117,8	262,7	68,4
Summa tillgångar	226,4	405,7	233,8
Eget kapital	167,6	348,8	175,8
Långfristiga räntebärande skulder	3,7	0,9	0,4
Uppskjutna skatteskulder	0,6	0,1	0,7
Kortfristiga räntebärande skulder	1,3	0,7	0,7
Övriga kortfristiga skulder	53,2	55,2	56,2
Summa eget kapital och skulder	226,4	405,7	233,8
Koncernens kassaflödesanalys (samtliga verksamheter)	Jan-mars 2014	Jan- mars 2013	Helår 2013
Resultat efter finansiella poster	-7,9	24,3	-6,5
Justering för poster som inte ingår i kassaflödet	3,7	-19,1	-10,9
Betald skatt	-0,7	-0,2	-0,6
Kassaflöde från den löpande verksamheten före förändringar av rörelsekapital	-4,9	5,0	-18,0
Förändringar i rörelsekapital	-1,0	-13,6	-6,3
Kassaflöde från den löpande verksamheten	-5,9	-8,6	-24,3
Nettoinvesteringar	-7,8	-3,8	-12,9
Investering i förvärv av dotterbolag/Intressebolag	-0,8	0,0	-27,3
Förändring långfristiga fordringar	0,0	0,0	0,4
Försäljning av aktier och materiella anläggningstillgångar	60,0	217,7	216,4
Kassaflöde från investeringsverksamheten	51,4	213,9	176,6
Nyemission	0,0	0,0	0,1
Utdelning/Inlösenförfarande	0,0	0,0	-143,4
Förändring långfristiga skulder	3,9	-0,2	-0,6
Kassaflöde från finansieringsverksamheten	3,9	-0,2	-143,9
Förändring av likvida medel	49,4	205,1	8,4
Likvida medel vid periodens början	68,4	59,1	59,1
Kursdifferenser likvida medel	0,0	-1,5	0,9
Likvida medel vid periodens slut	117,8	262,7	68,4
Varav hänförligt till avyttrad verksamhet	Jan-mars 2014	Jan- mars 2013	Helår 2013
Kassaflöde från den löpande verksamheten	0,0	5,2	8,6
Kassaflöde från investeringsverksamheten	60,0	216,7	215,4
Kassaflöde från finansieringsverksamheten	0,0	0,0	0,0
Förändringar i koncernens eget kapital	2014-03-31	2013-03-31	
Ingående balans	175,8	332,1	
Förvärv av minoritet	0,0	0,0	
Utdelning	0,0	0,0	
Totalresultat	-8,2	16,6	
Eget kapital vid periodens slut	167,6	348,7	
Hänförligt till:			
Moderbolagets aktieägare	167,9	348,7	
Minoritetsintresse	-0,3	0,1	
Totalt eget kapital	167,6	348,8	

Belopp i Mkr om ej annat anges. Resultatpåverkande nyckeltal är justerade med avseende på det avyttrade segmentet Maritimt spel samt Automatenidorna.

Koncernens nyckeltal	Jan-Mars 2014	Jan-Mars 2013	Helår 2013	Helår 2012	Helår 2011
	2014-03-31	2013-03-31	2013-12-31	2012-12-31	2011-12-31
Antal utestående aktier vid periodens slut (tusental)	12 803	12 803	12 803	12 803	12 803
Genomsnittligt antal utestående aktier under perioden (tusental)	12 803	12 803	12 803	12 803	12 803
Antal egna aktier	0,0	0,0	0,0	0,0	0,0
Antal registrerade aktieägare	2 395	2 464	2 329	1 932	1 956
Börskurs vid periodens slut (kronor)	34,00	34,00	31,20	29,00	17,70
Vinst per aktie före utspädning (kvarvarande verksamhet)	-0,64	-0,16	-2,66	0,17	-1,29
Vinst per aktie efter utspädning (kvarvarande verksamhet)	-0,61	-0,15	-2,53	0,16	-1,29
Vinst per aktie före utspädning inklusive avyttrad verksamhet	-0,64	1,91	-0,66	2,37	2,81
Vinst per aktie efter utspädning inklusive avyttrad verksamhet	-0,61	1,84	-0,63	2,30	2,81
Kassaflöde per aktie (kronor)	3,86	16,03	0,66	2,33	0,33
Eget kapital per aktie (kronor)	13,09	27,25	13,73	25,95	25,42
Utbetald utdelning/inlösenförfarande (kronor) per aktie	0,00	0,00	11,20	0,75	0,75
Räntabilitet på eget kapital (procent)	-5	-1	-13	1	-5
Räntabilitet på totalt kapital (procent)	-3	-1	-10	1	-4
Räntabilitet på sysselsatt kapital (procent)	-4	-1	-13	1	-5
Rörelsemarginal (EBITDA, procent)	-5,9	0,5	-9,0	5,1	-7,3
Rörelsemarginal (EBIT, procent)	-10,4	-2,1	-12,7	2,7	-9,7
Vinstmarginal (procent)	-10,8	-3,5	-12,0	1,0	-10,3
Soliditet (procent)	74	86	75	86	70
Kassalikviditet (procent)	293	688	303	87	87
Nettoinvesteringar (mkr)	8,6	3,8	40,2	15,1	6,1
Likvida medel (mkr)	117,8	262,7	117,8	59,0	30,4
Medeltal antal anställda (årsarbetare)	178	173	179	160	145
Antal anställda personer vid periodens slut	709	694	706	677	656
Restaurangcasino					
Antal restaurangcasinon där Cherry har spel	252	246	257	243	240
Nätspel:					
	Q1 2014	Q4 2013	Q3 2013	Q2 2013	Q1 2013
Antal registrerade kunder vid periodens slut	404 342	361 022	320 713	266 661	228 934
Antal nya kunder under perioden	43 320	40 309	54 052	37 727	32 694
Antal Aktiva kunder*	22 095	23 347	18 348	17 753	20 001
Deponerat belopp under perioden (mkr)	80,5	74,0	70,0	62,3	53,8
Nätspel:					
	Q4 2012	Q3 2012	Q2 2012	Q1 2012	
Antal registrerade kunder vid periodens slut	196 240	168 285	148 301	125 469	
Antal nya kunder under perioden	27 955	19 984	22 832	24 155	
Antal Aktiva kunder*	15 016	13 555	17 519	16 966	
Deponerat belopp under perioden (mkr)	51,0	47,5	38,1	29,3	

* Som aktiv kund definieras en kund som spelat för pengar under de senast tre månaderna.