



PRESSMEDDELANDE 2009-02-19

Starbreeze AB halvårsrapport för perioden 1 juli till 31 december 2008.

- Nettoomsättningen för perioden uppgick till 41,0 MSEK (27,5 MSEK) varav andra kvartalet stod för 24,9 MSEK (16,2 MSEK).
- Rörelseresultat före avskrivningar för perioden uppgick till 9,1 MSEK (3,6 MSEK) och för andra kvartalet till 7,0 MSEK (2,0 MSEK).
- Resultat efter skatt för perioden uppgick till 7,2 MSEK (3,1 MSEK) och för andra kvartalet till 5,5 MSEK (1,8 MSEK).
- Resultat per aktie före och efter utspädning uppgick till 0,02 SEK (0,01 SEK).
- Likvida medel och kortfristiga placeringar uppgick på balansdagen till 45,3 MSEK (39,6 MSEK).
- Antalet anställda har ökat från 86 personer per den 30 juni 2008 till 93 personer per den 31 december 2008.
- Starbreeze fick in ett nytt stort utvecklingskontrakt i november, för att utveckla ett spel baserat på karaktären Jason Bourne, med EA som förläggarpartner.

Halvårsrapporten har avgivits den 19 februari 2009 av Starbreeze AB:s styrelse. I rapporten angivna uppgifter avser Koncernen, om ej annat framgår av sammanhanget. Uppgifterna inom parantes avser motsvarande period föregående år. Med "perioden" avses sexmånadersperioden om inget annat anges. **Starbreeze AB (publ) Org.nr. 556551-8932.**

Kommentar till delårsrapporten från VD Johan Kristiansson

Vårt nyss avslutade andra kvartal 2008/2009 blev mycket starkt. Omsättningen steg med 54 % mot samma period föregående år och vinstmarginalen efter skatt hamnade på 22 %.

Det finns två huvudsakliga förklaringar till det goda resultatet:

- Visst tilläggsarbete gjordes på Riddickprojektet i samband med att Atari kom in som ny förläggare, vilket har kunnat utföras kostnadseffektivt med bra täckningsbidrag.
- Prognosen för återstående kostnader i Riddickprojektet har därutöver justerats ner. Enligt den projektredovisningsmodell med successiv vinstavräkning som vi använder så gör detta slutfasen av projektet mycket lönsamt. Precis som i alla stora IT-projekt är det svårt att exakt bedöma hur mycket resurser som krävs för att färdigställa ett spelprojekt. Det vanligaste misstaget är naturligtvis att underskatta tidsåtgången, vilket vi på Starbreeze också upplevt under några tidigare projekt. Den här gången blev det dock tvärtom; vi tror nu att vi kan komma i mål med projektet under utnyttjande av mindre resurser än vad vi tidigare hade räknat med.

Planen är nu att Riddick-spelet skall finnas i butik i april. Tillsammans med vår förläggare Atari har vi under vintern ordnat pressdagar i San Francisco, London och Uppsala där gräddan av världens speljournalister har fått prova delar av spelet. Än så länge är vi nöjda med den förhandspublicitet som detta arbete har gett. Nästa viktiga steg är nu att Atari skall lyckas övertyga världens stora spelbutikskedjor att lägga stora beställningar till releasedagen.

I början av februari kunde vi offentliggöra att vi arbetar med ett nytt Jason Bourne-spel tillsammans med EA. Denna nyhet fick stort genomslag i branschen och även i många tidningar utanför spelvärlden. Intäktsiffrorna för böckerna och filmerna om Jason Bourne visar att det är en av de allra största "properties" som just nu finns i underhållningsindustrin. Det känns som ett mycket gott betyg för vårt arbete att EA, en av världens ledande spelförläggare, vill starta ytterligare ett projekt av denna dignitet med Starbreeze.

Därutöver fortsätter vi det interna arbetet med strategiskt viktiga projekt som t.ex vidareutveckling av vår spelmotor, rekrytering av vissa nyckelpersoner och medarbetarutveckling.

Väsentliga händelser efter periodens utgång

Samarbetet med EA för nytt Jason Bourne-spel offentliggjordes i februari

I början av februari meddelades att det avtal som Starbreeze tecknade i november 2008 avsåg ett spel baserat på karaktären Jason Bourne, med Electronic Arts (EA) som förläggarpartner. Detta är det andra projekt som EA och Starbreeze nu samarbetar kring.

EA offentliggjorde då också att de har tecknat en exklusiv licens att utveckla spel baserat på författaren Robert Ludlums verk, inklusive böckerna om Jason Bourne. Starbreeze utvecklar den första titeln under EA:s mångåriga avtal med Ludlum Entertainment. Totalt har Ludlums böcker sålt i mer än 290 miljoner exemplar och översatts till 32 språk sedan 1971. De tre filmerna om Jason Bourne, med Matt Damon i huvudrollen, har hittills haft intäkter på ca 8 miljarder kronor enbart från biografvisningarna.

Ludlum Entertainment och Universal Pictures meddelade även nyligen att de har ingått ett långsiktigt avtal som ger Universal de exklusiva rättigheterna att fortsätta göra filmer baserade på karaktären Jason Bourne.

Lanseringen av Riddick påbörjades under vintern

Atari och Starbreeze har tillsammans arbetat för att skapa uppmärksamhet kring spelet inför lanseringen av "The Chronicles of Riddick: Assault on Dark Athena" i april 2009. Pressdagar har bland annat anordnats i San Francisco, London och Uppsala där gräddan av världens speljournalister har fått prova delar av spelet. Hittills har förhandspubliciteten varit mycket positiv. Tidningen Xbox World 360 i Storbritannien skrev i januarinumret om "20 big games in 2009". De nämnde då Riddick först av dessa 20 titlar, samt hade Riddick på omslaget. Spelsajten IGN.com skrev "Riddick returns in what could be the first must-have title of 2009." Gamespot.com skrev "Our three hours with Dark Athena were incredibly enjoyable". På Gametrailers.com har video-materialet om Riddick haft över 1 miljon visningar.

Händelser under perioden

Starbreeze skrev på ett nytt utvecklingsavtal i november

I november kom Starbreeze i mål med förhandlingarna om ett nytt stort avtal med Electronic Arts. I februari 2009 offentliggjordes att detta kontrakt avsåg ett spel baserat på Jason Bourne.

Atari ny förläggare för Riddick i oktober

I oktober 2008 blev det klar att Atari förvärvar förlagsrättigheterna till Riddick från Activision/Vivendi. Spelet, som utvecklas till Playstation 3, Xbox 360 och PC, kommer att få en internationell lansering under våren 2009. Atari drar omgående igång marknadsföringskampanjen,

med uppbackning av Universal Studios (som står bakom filmen Chronicles of Riddick), Tigon Studios (skådespelaren Vin Diesels bolag) och Starbreeze.

Activision/Vivendi påbörjar processen att avyttra Riddickproduktionen

I samband med Activisions övertagande av Vivendi Games valde de att avyttra eller lägga ner vissa av Vivendis titlar som inte passade in i produktportföljen och releaseschemat. När det gäller Riddick inledde de en budgivningsprocess under sommaren 2008 med avsikt att sälja projektet till någon annan förläggare.

Pågående spelutvecklingsprojekt

The Chronicles of Riddick: Assault on Dark Athena

Detta spel bygger vidare på Chronicles of Riddick: Escape from Butcher Bay som Starbreeze lanserade 2004 för Xbox och PC. Produktionen inleddes som ett mindre projekt i november 2006, men sommaren 2007 fattades beslut om en utökning av projektet med större budget och mer produktionstid. Under hösten 2008 sålde Vivendi Games förlagsrättigheterna till Atari.

Spelet innehåller tre delar:

- en helt ny singleplayerkampanj i fullängd: "Assault on Dark Athena"
- en re-make av det klassiska spelet "Chronicles of Riddick – Escape from Butcher Bay", som Starbreeze släpptes 2004 till Xbox och PC.
- online multiplayer

"Project RedLime"

Det projekt som har kodnamn "Project RedLime" drogs igång i november 2007. Förläggare är Electronic Arts.

Nytt Jason Bourne-spel

Avtalet skrevs på i november 2008. Förläggare är Electronic Arts.

Allmänt om verksamheten

Starbreeze AB (publ) är en oberoende spelutvecklare som utvecklar TV- och datorspel i samarbete med internationella spelförläggare. Starbreeze får vanligtvis en ersättning från förläggaren i form av ett fast arvode för utvecklingsarbetet (förskottsbetalning), kopplade till vissa förutbestämda milstolpeleveranser, samt extra säljroyaltybonus om spelets försäljning överstiger en viss nivå. Förläggaren står utöver finansiering även för marknadsföring och distribution av spelet.

Samarbetet mellan förläggare och utvecklare regleras av ett detaljerat avtal, som specificerar skyldigheter och ansvar hos respektive part under produktionen. Starbreeze har bland annat ett omfattande ansvar för att inget material i spelen gör upphovsrättsintrång eller bryter mot andra legala regelverk.

Starbreeze redovisning bygger på successiv vinstavräkning, som går ut på att bolaget löpande gör en prognos av hur mycket internt arbete och hur mycket externa kostnader som återstår för att färdigställa varje spelproduktion. Utifrån denna uppskattning kan bolaget sedan tillgodoräkna sig en viss mängd intäkter under redovisningsperioden. Naturligtvis finns det alltid vissa osäkerheter i uppskattningen av exakt hur mycket arbete som återstår i ett projekt, vilket kan göra det svårt att fastställa en helt rättvisande vinstnivå under ett enskilt kvartal.

Starbreezekoncernen omfattas av moderbolaget Starbreeze AB (publ) och det helägda dotterbolaget Starbreeze Studios AB, org. nr 556558-4496. All personal är anställd i moderbolaget.

Sedan grundandet 1998 har Starbreeze utvecklats till en etablerad aktör på den internationella spelmarknaden.

Affärsidé

Starbreeze utvecklar TV- och datorspel inom action/adventure-genren i partnerskap med ledande internationella spelförläggare.

Vision

Starbreeze skall vara en av de ledande oberoende spelutvecklarna i världen, mätt enligt försäljningsvolym och recensionsbetyg för våra spel.

Marknad och trender

Den internationella marknaden för spelmjukvara (exklusive konsoler och accessoarer) hade 2007 konsumentintäkter på ca 42 miljarder US dollar. Marknaden förväntas växa med drygt 10 % årligen och de totala intäkterna förväntas stiga till ca 68 miljarder US Dollar 2012. (PricewaterhouseCoopers; "Global Entertainment and Media Outlook 2008-2012").

Tillväxten i konsolspelsmarknaden är beroende av utvecklingen av nya spelkonsoler med allt högre prestanda. Konsolmarknaden är cyklisk vad gäller lanseringen av ny teknik och nya konsoler lanseras ungefär vart 5:e-7:e år.

Trenden i spelbranschen är att det produceras färre spel men med allt större utvecklingsbudgetar. Action/adventure-spel för Xbox 360, Playstation 3 och PC, den nisch där Starbreeze befinner sig, har normalt utvecklingsbudgetar i storleksordningen 10 – 20 miljoner USD.

Det normala i branschen är att det tar cirka 18-36 månader att slutföra ett spelutvecklingsuppdrag. Spelen genererar generellt huvuddelen av intäkterna från konsumenter de första månaderna efter lansering.

Personal

Antalet anställda uppgick per den 31 december 2008 till 93 personer (68 personer). Medelantalet heltidsanställda för perioden uppgick till 92 personer (66 personer). Medelåldern är 30 år och könsfördelningen är 86 män och 7 kvinnor.

Personalbonusprogram

Det föreligger inga aktierelaterade incitamentsprogram i bolaget. Det finns dock ett personalbonusprogram där 30 % av erhållen säljroyalty fördelas till personalen (inklusive sociala kostnader). Programmet bedöms vara viktigt för att kunna rekrytera och bibehålla kompetent personal.

Investeringar

Under perioden har 1,4 MSEK (3,2 MSEK) investerats i datorer, bildskärmar, nätverksutrustning och möbler.

Risker och osäkerhetsfaktorer

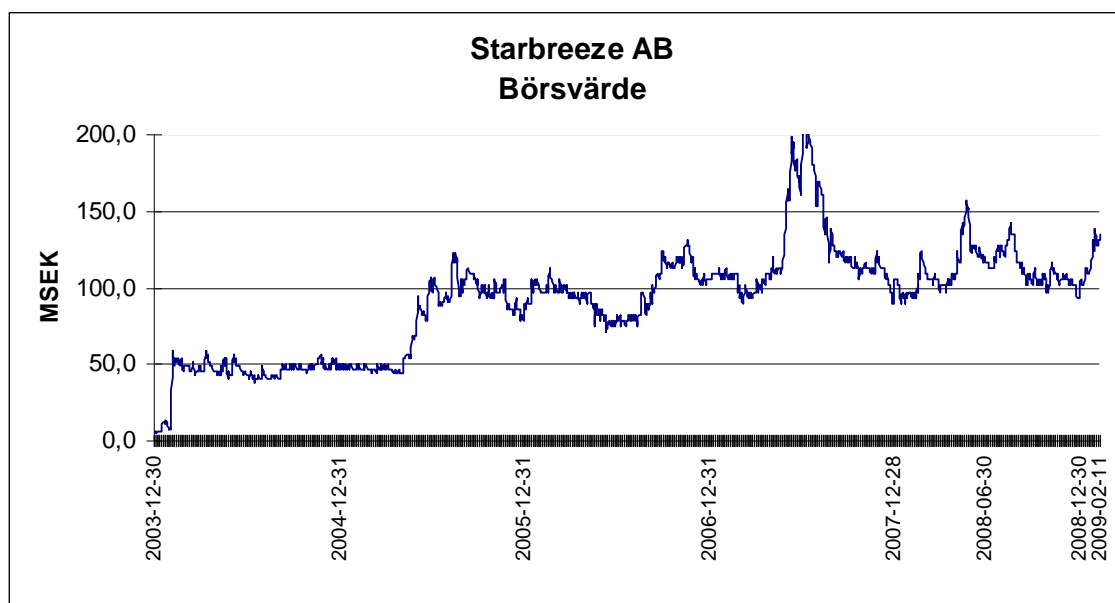
För att kunna upprätta delårsrapporter och årsredovisning enligt god redovisningssed måste företagsledningen göra bedömningar och antaganden som påverkar i bokslutet redovisade tillgångar, skulder och intäkter. Faktiskt utfall kan skilja sig från dessa bedömningar.

De största riskerna är i förtid avslutade projekt, projektförseningar och beläggningsglapp mellan produktioner. Dessa och övriga risker såsom upphovsrättsintrång, förlust av nyckelpersoner och valutakursförändringar beskrivs i Starbreeze årsredovisning 2007/2008 i förvaltningsberättelsen på sidan 14 och i not 3. Inga väsentliga förändringar har uppstått därefter.

Starbreeze Aktie

Starbreeze aktie är sedan den 31 juli år 2000 noterad på Aktietorget's lista. Aktien har kortnamn STAR och ISIN-kod SE0000667875. En noteringspost omfattar 5000 stycken aktier. Antalet utestående aktier var per den 31 december 2008 374 951 478 stycken och aktiekursen var 0,25 SEK. Per den 11 februari 2009 var aktiekursen 0,35 SEK.

Börsvärdets utveckling



Finansiell utveckling

Nettoomsättningen för räkenskapsårets se första månader uppgick till 41,0 MSEK (27,5 MSEK) varav andra kvartalet stod för 24,9 MSEK (16,2 MSEK).

Kvartalets ökade omsättning och vinst beror dels på att kostnaden för Riddick-projektets beräknas bli lägre än tidigare prognostiserats och dels på att Riddick-projektet utökades vid Ataris övertagande och att bolaget därmed erhöll ytterligare intäkter för detta projekt.

Pågående utvecklingsprojekt faktureras i SEK. 91 % av periodens intäkter var i SEK och 8 % i USD.

Valutasäkring används inte för närvarande eftersom kända kommande intäkter faktureras i SEK. Valutakursförlusten för perioden avser främst medel på valutakonto på bank och valutakursvinsten uppgick till 0,3 MSEK (-0,2 MSEK). Den kortsiktiga resultatpåverkan från valutakursförändringar kan vara positiv eller negativ, beroende på den aktuella valutaexponeringen från kundfordringar, bankmedel, valutaterminer, etc. På lång sikt leder dock en låg dollarkurs alltid till att vinstmarginalen påverkas negativt, eftersom Starbreeze då får en sämre kostnadsposition i jämförelse med amerikanska konkurrenter.

SEB Multihedge har avyttrats för att undvika fortsatt exponering på den turbulenta finansmarknaden. Anskaffningsvärdet var 6 MSEK och erhållen ersättning vid försäljningen var 5,3 MSEK. Eftersom SEB Multihedge har redovisats till verkligt värde över resultaträkningen så blir den bokförda förlusten i andra kvartalet 1 MSEK. Förlusten har redovisats som finansiella kostnader.

Resultat efter finansiella poster för perioden uppgick till 7,2 MSEK (3,1 MSEK) och för andra kvartalet 5,5 MSEK (1.8 MSEK).

Under posten långfristiga fordringar i balansräkningen redovisas 3,4 MSEK . Detta är pantsatta bankmedel som ställts som säkerhet för hyresgaranti.

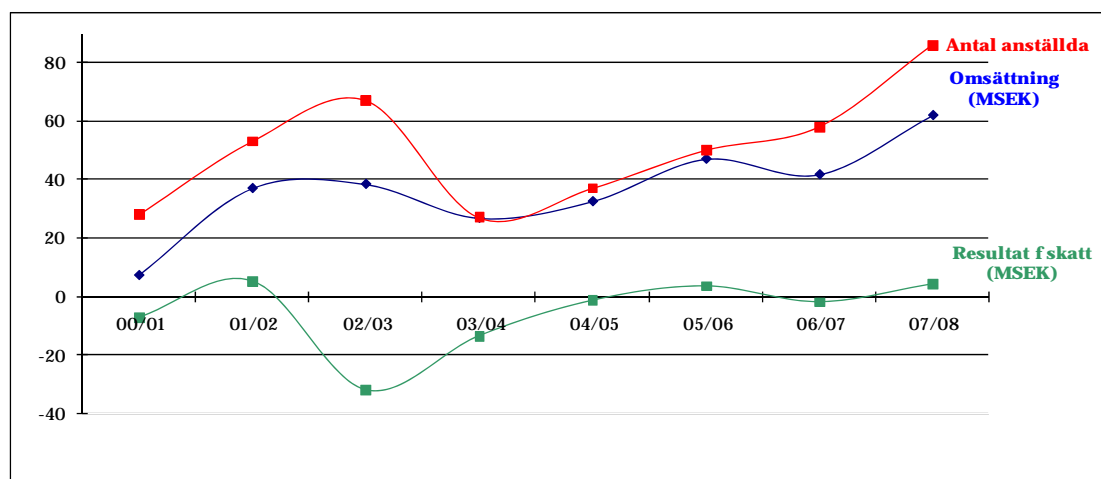
Den kortfristiga placeringen avyttrades under andra kvartalet.

Likvida medel uppgår per den 31 december 2008 till 45,3 MSEK (33,1 MSEK). Av dessa är 32 MSEK placerade i statskuldväxlar.

Koncernens eget kapital per den 31 december 2008 uppgick till 38,1 MSEK (29,5 MSEK) vilket motsvarar en soliditet på 52 % (55 %). Eget kapital per aktie efter utspädning på balansdagen uppgick till 0,1 SEK (0,08 SEK).

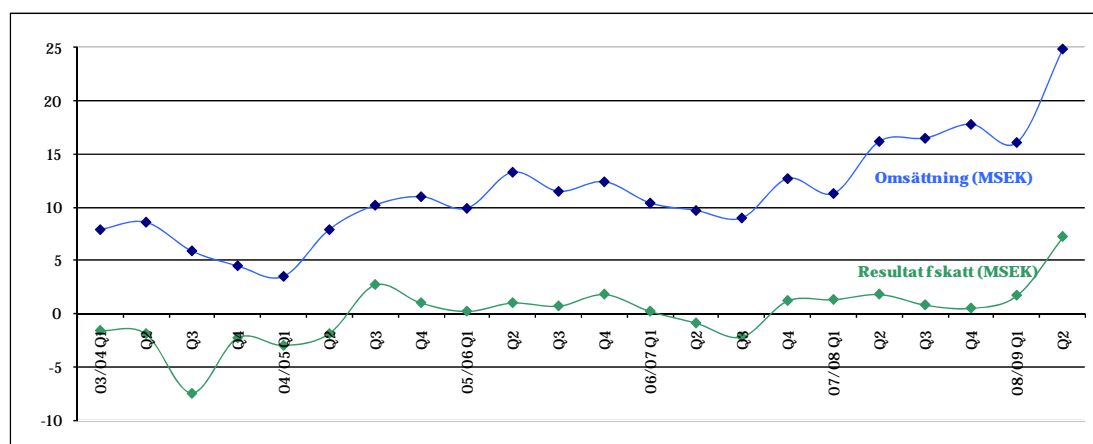
Kassaflödet under andra kvartalet var 3,3 MSEK (3,6 MSEK). För halvåret var kassaflödet -3,6 MSEK (16,6 MSEK). Det negativa kassaflödet under halvåret beror på att kundfordringarna har ökat samt att kortfristiga skulder har minskat.

Finansiell historik per verksamhetsår från 2000/2001 och framåt



From Räkenskapsåret 2004/2005 baseras redovisningen på IFRS och åren dessförinnan på Redovisningsrådets rekommendationer och uttalanden.

Finansiell historik per kvartal från Q1 2003/2004 och framåt



From Räkenskapsåret 2004/2005 baseras redovisningen på IFRS och åren dessförinnan på Redovisningsrådets rekommendationer och uttalanden.

Moderbolaget

Koncernens verksamhet bedrivs i moderbolaget Starbreeze AB (publ). Moderbolagets nettoomsättning för perioden uppgick till 41,0 MSEK (27,5 MSEK) och resultatet efter finansnetto var 6,3 MSEK (2,1 MSEK). Likvida medel och kortfristiga placeringar uppgick per den 31 december 2008 till 45,3 MSEK (39,6 MSEK). Investeringar i inventarier och datorinventarier har skett med 1,4 MSEK (3,2 MSEK). Moderbolagets egna kapital på bokslutsdagen var 41,5 MSEK (32,9 MSEK).

Nyckeltal, koncern

	2008/2009 Q2 Okt-Dec	2008/2009 Q1-Q2 Jul-Dec	2007/2008 Q2 Okt-Dec	2007/2008 Q1-Q2 Jul-Dec	2007/2008 Q1-Q4 Helår
Nettoomsättning, tsek	24 912	40 997	16 187	27 495	61 974
EBITDA, tsek	6 960	9 140	2 008	3 607	5 736
EBIT, tsek	6 130	7 478	1 468	2 643	3 363
Periodens resultat, tsek	5 529	7 236	1 775	3 062	4 379
Rörelsemarginal, %	24,6	18,2	9,1	9,6	5,4
Vinstmarginal, %	22,2	17,7	11,0	11,1	7,1
Soliditet, %	51,9	51,9	55,3	55,3	44,0
Kassaflöde per aktie, kr	0,01	-0,01	0,01	0,04	0,10
Eget kapital per aktie					
före utspädning, kr	0,10	0,10	0,08	0,08	0,08
efter utspädning, kr	0,10	0,10	0,08	0,08	0,08
Aktiens slutkurs för perioden, kr	0,25	0,25	0,24	0,24	0,31
Resultat per aktie					
före utspädning, kr	0,01	0,02	0,00	0,01	0,01
efter utspädning, kr	0,01	0,02	0,00	0,01	0,01
Antal aktier vid periodens slut					
före utspädning, st	374 951 478	374 951 478	374 951 478	374 951 478	374 951 478
efter utspädning, st	374 951 478	374 951 478	374 951 478	374 951 478	374 951 478
Genomsnittligt antal aktier					
före utspädning, st	374 951 478	374 951 478	374 951 478	374 951 478	374 951 478
efter utspädning, st	374 951 478	374 951 478	374 951 478	374 951 478	374 951 478
Antalet anställda					
i genomsnitt, st	92	91	66	62	68
vid periodens slut, st	93	93	68	68	86

EBITDA: Rörelseresultat före avskrivningar.

EBIT: Rörelseresultat efter avskrivningar.

Rörelsemarginal: Rörelseresultat efter avskrivningar i procent av omsättningen.

Vinstmarginal: Resultat efter finansiella poster i procent av omsättningen.

Soliditet: Eget kapital i procent av totalt kapital.

Räntabilitet på eget kapital: Resultat efter finansiella poster minskad med full skatt i procent av genomsnittligt eget kapital. (Räntabiliteten för kvartalet är beräknad på 3 månader).

Räntabilitet på sysselsatt kapital: Resultat efter avskrivningar plus finansiella intäkter i procent av genomsnittligt sysselsatt kapital. (Räntabiliteten för kvartalet är beräknad på 3 månader).

Kassaflöde per aktie: Kassaflöde från den löpande verksamheten dividerat med genomsnittligt antal aktier under perioden.

Eget kapital per aktie: Eget kapital dividerat med antal aktier vid årets slut.

Resultat per aktie: Resultat efter skatt dividerat med genomsnittligt antal aktier under perioden.

Eget kapital: Redovisat eget kapital inklusive 72 procent av obeskattade reserver.

Sysselsatt kapital: Totalt kapital minskat med icke räntebärande skulder.

Resultaträkning, koncern

TSEK	2008/2009 Q2 Okt-Dec	2008/2009 Q1-Q2 Jul-Dec	2007/2008 Q2 Okt-Dec	2007/2008 Q1-Q2 Jul-Dec	2007/2008 Q1-Q4 Helår
Nettoomsättning	24 912	40 997	16 187	27 495	61 974
Övriga rörelseintäkter	152	342	121	121	-
Summa intäkter	25 064	41 339	16 308	27 616	61 974
Övriga externa kostnader	-5 441	-8 429	-4 466	-7 084	-18 673
Personalkostnader	-12 663	-23 770	-9 733	-16 725	-37 493
Avskrivningar materiella anläggningstillgångar	-830	-1 662	-540	-964	-2 373
Övriga rörelsekostnader	-	-	-101	-200	-72
Rörelseresultat	6 130	7 478	1 468	2 643	3 363
Finansiella intäkter	425	784	221	419	1 018
Finansiella kostnader	-1 026	-1 026	86	-	-2
Resultat före skatt	5 529	7 236	1 775	3 062	4 379
Inkomstskatt	-	-	-	-	-
Periodens resultat	5 529	7 236	1 775	3 062	4 379
Resultat per aktie före utspädning, kr	0,02	0,01	0,00	0,01	0,01
Resultat per aktie efter utspädning, kr	0,02	0,01	0,00	0,01	0,01

Balansräkning, koncern

TILLGÅNGAR	2008-12-31	2007-12-31	2008-06-30
TSEK			
<i>Anläggningstillgångar</i>			
Immateriella anläggningstillgångar			
Goodwill	2 626	2 626	2 626
Materiella anläggningstillgångar			
Datorer och övriga inventarier	8 929	5 044	9 212
Långfristiga fordringar	3 448	-	3 314
Summa anläggningstillgångar	15 003	7 670	15 152
<i>Omsättningstillgångar</i>			
Kortfristiga fordringar			
Kundfordringar	9 312	3 563	-
Övriga fordringar	1 683	1 183	1 590
Förutbetalda kostnader och upplupna intäkter	2 078	1 421	2 575
Kortfristiga placeringar	-	6 455	6 324
Likvida medel	45 331	33 117	44 487
Summa omsättningstillgångar	58 404	45 739	54 976
SUMMA TILLGÅNGAR	73 407	53 409	70 128
EGET KAPITAL OCH SKULDER			
TSEK			
Eget kapital			
Aktiekapital	7 499	7 499	7 499
Övrigt tillskjutet kapital	21 201	21 201	21 201
Balanserat resultat inklusive årets resultat	9 381	828	2 145
Summa eget kapital	38 081	29 528	30 845
Kortfristiga skulder			
Leverantörsskulder	2 377	1 400	3 046
Övriga skulder	2 951	1 366	2 206
Upplupna kostnader och förutbetalda intäkter	29 998	21 115	34 031
Summa kortfristiga skulder	35 326	23 881	39 283
SUMMA EGET KAPITAL OCH SKULDER	73 407	53 409	70 128

Kassaflödesanalys, koncernen

TSEK	2008/2009 Q2 Okt-Dec	2008/2009 Q1-Q2 Jul-Dec	2007/2008 Q2 Okt-Dec	2007/2008 Q1-Q2 Jul-Dec	2007/2008 Q1-Q4 Helår
Den löpande verksamheten					
Rörelseresultat	6 130	7 478	1 468	2 643	3 363
Justering för poster som inte ingår i kassaflödet	830	1 662	542	992	2 403
Betalad/erhållen ränta	783	783	631	632	630
Betalda skatter	-64	-129	-49	-98	-222
Ökning (-)/minskning(+) av fordringar	-3 997	-9 472	-3 939	8 374	11 342
Ökning(+)/minskning(-) av kortfristiga skulder	-368	-3 957	4 914	4 066	19 468
Kassaflöde från den löpande verksamheten	3 314	-3 635	3 567	16 609	36 984
Investeringsverksamheten					
Förvärv av materiella anläggningstillgångar	-751	-1 379	-2 676	-3 216	-8 795
Minskning av kortfristiga finansiella placeringar	5 299	5 299	-	-	-
Kassaflöde från investeringsverksamheten	4 548	3 920	-2 676	-3 216	-8 795
Kassaflöde från finansieringsverksamheten	-	-	-	-	-
Periodens kassaflöde	7 862	285	891	13 393	28 189
Likvida medel vid periodens början	36 842	44 487	28 813	16 488	16 488
Kursdifferens i likvida medel	627	559	148	-29	-190
Likvida medel vid periodens slut	45 331	45 331	29 852	29 852	44 487
Summa disponibla likvida medel	45 331	45 331	29 852	29 852	44 487

Justering för poster som inte ingår i kassaflödet

Avskrivningar	830	1 662	540	964	2 373
Övrigt	-	-	2	28	30
Summa	830	1 662	542	992	2 403

Förändringar i koncernens egna kapital

TSEK	2008/2009 Q1-Q2 Jul-Dec	2007/2008 Q1-Q2 Jul-Dec	2007/2008 Q1-Q4 Helår
Ingående eget kapital enligt balansräkning per 1 juli	30 845	26 466	26 466
Periodens resultat	7 236	3 062	4 379
Belopp vid periodens utgång	38 081	29 528	30 845
Förändring i antal utestående aktier			
Antal aktier per den 1 juli	374 951 478	374 951 478	374 951 478
Antal aktier vid periodens utgång	374 951 478	374 951 478	374 951 478

Resultaträkning, moderbolag

TSEK	2008/2009 Q2 Okt-Dec	2008/2009 Q1-Q2 Jul-Dec	2007/2008 Q2 Okt-Dec	2007/2008 Q1-Q2 Jul-Dec	2007/2008 Q1-Q4 Helår
Nettoomsättning	24 912	40 997	16 187	27 495	61 974
Övriga rörelseintäkter	152	342	121	121	-
Summa intäkter	25 064	41 339	16 308	27 616	61 974
Övriga externa kostnader	-5 910	-9 373	-4 937	-8 030	-20 569
Personalkostnader	-12 663	-23 770	-9 733	-16 725	-37 493
Avskrivningar materiella anläggningstillgångar	-830	-1 662	-540	-964	-2 373
Övriga rörelsekostnader	-	-	-101	-200	-72
Rörelseresultat	5 661	6 534	997	1 697	1 467
Finansiella intäkter	425	784	221	419	1 018
Finansiella kostnader	-1 026	-1 026	86	-	-2
Resultat före skatt	5 060	6 292	1 304	2 116	2 483
Inkomstskatt	-	-	-	-	-
Periodens resultat	5 060	6 292	1 304	2 116	2 483

Balansräkning, moderbolag

TILLGÅNGAR	2008-12-31	2007-12-31	2008-06-30
TSEK			
<i>Anläggningstillgångar</i>			
Materiella anläggningstillgångar			
Datorer och övriga inventarier	8 929	5 044	9 212
Finansiella anläggningstillgångar			
Andelar i koncernföretag	7 130	7 130	7 130
Långfristiga fordringar	3 448	-	3 314
Summa anläggningstillgångar	19 507	12 174	19 656
<i>Omsättningstillgångar</i>			
Kortfristiga fordringar			
Kundfordringar	9 312	3 563	-
Övriga fordringar	1 681	1 182	1 589
Förutbetalda kostnader och upplupna intäkter	2 078	1 421	2 575
Kortfristiga placeringar	-	6 455	6 324
Likvida medel	45 331	33 117	44 487
Summa omsättningstillgångar	58 402	45 738	54 975
SUMMA TILLGÅNGAR	77 909	57 912	74 631
EGET KAPITAL OCH SKULDER			
TSEK			
Eget kapital			
<i>Bundet eget kapital</i>			
Aktiekapital	7 499	7 499	7 499
Reservfond	21 201	21 201	21 201
<i>Fritt eget kapital</i>			
Balanserat resultat	6 483	2 105	4 001
Periodens resultat	6 292	2 116	2 483
Summa eget kapital	41 475	32 921	35 184
Kortfristiga skulder			
Leverantörsskulder	2 377	1 400	3 046
Skulder till koncernföretag	1 230	1 194	288
Övriga skulder	2 834	1 287	2 088
Upplupna kostnader och förutbetalda intäkter	29 993	21 110	34 025
Summa kortfristiga skulder	36 434	24 991	39 447
SUMMA EGET KAPITAL OCH SKULDER	77 909	57 912	74 631

Redovisnings- och värderingsprinciper

Denna delårsrapport är upprättad i överensstämmelse med IAS 34, Interim Financial Reporting. Redovisningsprinciperna överensstämmer med de principer som tillämpades i 2007/2008 års årsredovisning.

För moderbolaget har Rådet för finansiell rapporterings rekommendation RFR 2.1 Redovisning för juridisk person tillämpats vid upprättandet av denna delårsrapport.

Inkomstskatter

Starbreeze redovisar inte värdet av underskottsavdrag som en tillgång i balansräkningen. När bolagets framtida beräknade vinster förväntas bli tillräckligt stabila kommer en uppskjuten skattefordran att redovisas. Det ackumulerade skattemässiga underskottet uppgår per den 31 december 2008 till 38,5 MSEK.

Ställda säkerheter och ansvarsförbindelser

	Koncern och moderbolag		
	2008-12-31	2007-12-31	2008-06-30
Ställda säkerheter	3 448	3 265	3 314
Ansvarsförbindelser	-	-	-

Ställda säkerheter är spärrade bankmedel som ställts som säkerhet för hyresgaranti.

Nästa rapporttillfälle

Nästa rapport för perioden 1 juli 2008 till 31 mars 2009 publiceras onsdagen den 20 maj 2009.

Styrelsens intygande

Styrelsen och verkställande direktören för Starbreeze AB försäkrar att halvårsrapporten ger en rättvisande översikt av moderbolagets och koncernens verksamhet, ställning och resultat samt beskriver väsentliga risker och osäkerhetsfaktorer som moderbolaget och koncernen står inför.

Uppsala den 19 februari 2009

Peter Törnquist
Ordförande

Peter Levin
Vice ordförande

Magnus Högdahl

Emma Mellander

Patrik Kärkkäinen

Michael Hjorth

Johan Kristiansson
Verkställande direktör

Denna delårsrapport har inte varit föremål för granskning av bolagets revisorer.

För ytterligare upplysningar kontakta bolagets VD Johan Kristiansson.

Starbreeze AB (publ)

Dragarbrunnsgatan 78B

753 20 Uppsala

Telefon: 018-843 33 00

Investor relations kontakt: ir@starbreeze.com

Web: www.starbreeze.com

Org nr: 556551-8932